

COMUNE DI BISACQUINO

BILANCIO DI PREVISIONE

ESERCIZIO 2018





BILANCIO DI PREVISIONE ESERCIZIO 2018 / 2020 - ENTRATE

Titolo Tipologia	Denominazione	Residui Presunti al termine dell'esercizio precedente quello cui si riferisce il bilancio	Previsioni definitive dell'anno precedente quello cui si riferisce il bilancio	PREVISIONI DEL BILANCIO PLURIENNALE		
				PREVISIONI dell'anno 2018	PREVISIONI dell'anno 2019	PREVISIONI dell'anno 2020
	Fondo pluriennale vincolato per spese correnti: (1)		0,00	0,00	0,00	0,00
	Fondo pluriennale vincolato per spese in conto capitale (1)		0,00	0,00	0,00	0,00
	Utilizzo avanzo di Amministrazione		203.500,00	291.940,00		
	- di cui avanzo <i>utilizzato anticipatamente</i> (2)		0,00	173.940,00		
	Fondo di Cassa all'1/1/2018		61.801,76	33.993,03		

1) Se il bilancio di previsione è predisposto prima del 31 dicembre dell'esercizio precedente, indicare la stima degli impegni al 31 dicembre dell'anno in corso di gestione imputati agli esercizi successivi finanziati dal fondo pluriennale vincolato (sia assunti nell'esercizio in corso che negli esercizi precedenti) o, se tale stima non risulti possibile, l'importo delle previsioni definitive di spesa del fondo pluriennale vincolato del bilancio dell'esercizio in corso di gestione. Se il bilancio di previsione è approvato dopo il 31 dicembre, indicare l'importo degli impegni assunti negli esercizi precedenti con imputazione agli esercizi successivi determinato sulla base di dati di preconsuntivo.

2) Indicare l'importo dell'utilizzo della parte vincolata del risultato di amministrazione determinato nell'Allegato a) Risultato presunto di amministrazione (All a) *Ris amm Pres*). A seguito dell'approvazione del rendiconto è possibile utilizzare la quota libera del risultato di amministrazione. In attuazione di quanto previsto dall'art. 187, comma 3, del TUEL e dell'art. 42, comma 8, del DLgs 118/2011, 8. le quote del risultato di amministrazione presunto dell'esercizio precedente costituite da accantonamenti risultanti dall'ultimo consuntivo approvato o derivanti da fondi vincolati possono essere applicate al primo esercizio del bilancio di previsione per il finanziamento delle finalità cui sono destinate.

BILANCIO DI PREVISIONE ESERCIZIO 2018 / 2020 - ENTRATE

Titolo Tipologia	Denominazione	Residui Presunti al termine dell'esercizio precedente quello cui si riferisce il bilancio	Previsioni definitive dell'anno precedente quello cui si riferisce il bilancio	PREVISIONI DEL BILANCIO PLURIENNALE		
				PREVISIONI dell'anno 2018	PREVISIONI dell'anno 2019	PREVISIONI dell'anno 2020
<b>Titolo 1</b>	<b>Entrate correnti di natura tributaria, contributiva e perequativa</b>					
10101	Tipologia 101 Imposte, tasse e proventi assimilati	1.302.417,55	1.562.600,00 2.218.495,56	1.593.000,00 1.966.770,69	1.593.000,00	1.593.000,00
10301	Tipologia 301 Fondi perequativi da Amministrazioni Centrali	16.230,40	573.000,00 622.157,00	578.000,00 594.230,40	578.000,00	578.000,00
<b>10000</b>	<b>Totale Titolo 1</b>	<b>1.318.647,95</b>	<b>2.135.600,00</b>	<b>2.171.000,00</b>	<b>2.171.000,00</b>	<b>2.171.000,00</b>
	<b>Entrate correnti di natura tributaria, contributiva e perequativa</b>		<b>2.840.652,56</b>	<b>2.561.001,09</b>		

BILANCIO DI PREVISIONE ESERCIZIO 2018 / 2020 - ENTRATE

Titolo Tipologia	Denominazione	Residui Presunti al termine dell'esercizio precedente quello cui si riferisce il bilancio	Previsioni definitive dell'anno precedente quello cui si riferisce il bilancio	PREVISIONI DEL BILANCIO PLURIENNALE		
				PREVISIONI dell'anno 2018	PREVISIONI dell'anno 2019	PREVISIONI dell'anno 2020
<b>Titolo 2</b> <i>Trasferimenti correnti</i>						
20101	Tipologia 101	621.307,25	1.862.543,00	1.754.886,00	1.624.900,00	1.624.900,00
	Trasferimenti correnti da Amministrazioni pubbliche		2.594.169,80	1.779.603,55		
20000	Totale Titolo 2	621.307,25	1.862.543,00	1.754.886,00	1.624.900,00	1.624.900,00
	Trasferimenti correnti		2.594.169,80	1.779.603,55		

BILANCIO DI PREVISIONE ESERCIZIO 2018 / 2020 - ENTRATE

Titolo Tipologia	Denominazione	Residui Presunti al termine dell'esercizio precedente quello cui si riferisce il bilancio	Previsioni definitive dell'anno precedente quello cui si riferisce il bilancio	PREVISIONI DEL BILANCIO PLURIENNALE		
				PREVISIONI dell'anno 2018	PREVISIONI dell'anno 2019	PREVISIONI dell'anno 2020
<b>Titolo 3 Entrate extratributarie</b>						
30100	Tipologia 100 Vendita di beni e servizi e proventi derivanti dalla gestione dei beni	815.164,50	704.810,00 1.224.263,16	656.510,00 781.967,16	663.150,00	663.150,00
30200	Tipologia 200 Proventi derivanti dall'attività di controllo e repressione delle irregolarità e degli illeciti	965.041,36	355.000,00 685.000,00	370.000,00 400.000,00	370.000,00	370.000,00
30300	Tipologia 300 Interessi attivi	4.129,15	900,00 5.029,15	900,00	900,00	900,00
30500	Tipologia 500 Rimborsi e altre entrate correnti	209.275,50	230.000,00 270.910,08	208.000,00 251.957,48	178.000,00	178.000,00
<b>30000</b>	<b>Totale Titolo 3 Entrate extratributarie</b>	<b>1.993.610,51</b>	<b>1.290.710,00 2.185.202,39</b>	<b>1.235.410,00 1.438.953,79</b>	<b>1.212.050,00</b>	<b>1.212.050,00</b>

BILANCIO DI PREVISIONE ESERCIZIO 2018 / 2020 - ENTRATE

Titolo Tipologia	Denominazione	Residui Presunti al termine dell'esercizio precedente quello cui si riferisce il bilancio	Previsioni definitive dell'anno precedente quello cui si riferisce il bilancio	PREVISIONI DEL BILANCIO PLURIENNALE		
				PREVISIONI dell'anno 2018	PREVISIONI dell'anno 2019	PREVISIONI dell'anno 2020
<b>Titolo 4 Entrate in conto capitale</b>						
40200	Tipologia 200 Contributi agli investimenti	3.122.277,26	7.350.742,55	510.627,15	0,00	0,00
40300	Tipologia 300 Altri trasferimenti in conto capitale	1.237.487,69	1.322.659,91	1.284.043,86	95.000,00	95.000,00
40400	Tipologia 400 Entrate da alienazione di beni materiali e immateriali	0,00	3.162.023,00	926.104,43	0,00	0,00
40500	Tipologia 500 Altre entrate in conto capitale	0,00	5.000,00	0,00	0,00	0,00
<b>40000</b>	<b>Totale Titolo 4 Entrate in conto capitale</b>	<b>4.359.744,95</b>	<b>10.547.765,55</b>	<b>635.627,15</b>	<b>125.000,00</b>	<b>125.000,00</b>
				<b>2.240.146,29</b>		

BILANCIO DI PREVISIONE ESERCIZIO 2018 / 2020 - ENTRATE

Titolo Tipologia	Denominazione	Residui Presunti al termine dell'esercizio precedente quello cui si riferisce il bilancio	Previsioni definitive dell'anno precedente quello cui si riferisce il bilancio	PREVISIONI DEL BILANCIO PLURIENNALE		
				PREVISIONI dell'anno 2018	PREVISIONI dell'anno 2019	PREVISIONI dell'anno 2020
<b>Titolo 5 Entrate da riduzione di attività finanziarie</b>						
50400	Tipologia 400 Altre entrate per riduzione di attività finanziarie	89.470,67	89.470,67	0,00	0,00	0,00
50000	Totale Titolo 5 Entrate da riduzione di attività finanziarie	89.470,67	89.470,67	0,00	0,00	0,00



BILANCIO DI PREVISIONE ESERCIZIO 2018 / 2020 - ENTRATE

Titolo Tipologia	Denominazione	Residui Presunti al termine dell'esercizio precedente quello cui si riferisce il bilancio	Previsioni definitive dell'anno precedente quello cui si riferisce il bilancio	PREVISIONI DEL BILANCIO PLURIENNALE		
				PREVISIONI dell'anno 2018	PREVISIONI dell'anno 2019	PREVISIONI dell'anno 2020
<b>Titolo 6 Accensione Prestiti</b>						
60300	Tipologia 300 Accensione mutui e altri finanziamenti a medio lungo termine	192.554,11	0,00 253.575,46	0,00 97.501,53	0,00	0,00
<b>60000</b>	<b>Totale Titolo 6 Accensione Prestiti</b>	<b>192.554,11</b>	<b>0,00 253.575,46</b>	<b>0,00 97.501,53</b>	<b>0,00</b>	<b>0,00</b>

COMUNE DI BISACQUINO

Allegato n.9 - Bilancio di previsione

BILANCIO DI PREVISIONE ESERCIZIO 2018 / 2020 - ENTRATE

Titolo Tipologia	Denominazione	Residui Presunti al termine dell'esercizio precedente quello cui si riferisce il bilancio	Previsioni definitive dell'anno precedente quello cui si riferisce il bilancio	PREVISIONI DEL BILANCIO PLURIENNALE		
				PREVISIONI dell'anno 2018	PREVISIONI dell'anno 2019	PREVISIONI dell'anno 2020
<b>Titolo 7 Anticipazioni da istituto tesoriere/cassiere</b>						
70100	Tipologia 100 Anticipazioni da istituto tesoriere/cassiere	0,00	7.000.000,00	2.000.000,00	2.000.000,00	2.000.000,00
70000	Totale Titolo 7 Anticipazioni da istituto tesoriere/cassiere	0,00	7.000.000,00	2.000.000,00	2.000.000,00	2.000.000,00

BILANCIO DI PREVISIONE ESERCIZIO 2018 / 2020 - ENTRATE

Titolo Tipologia	Denominazione	Residui Presunti al termine dell'esercizio precedente quello cui si riferisce il bilancio	Previsioni definitive dell'anno precedente quello cui si riferisce il bilancio	PREVISIONI DEL BILANCIO PLURIENNALE		
				PREVISIONI dell'anno 2018	PREVISIONI dell'anno 2019	PREVISIONI dell'anno 2020
<b>Titolo 9 Entrate per conto terzi e partite di giro</b>						
90100	Tipologia 100 Entrate per partite di giro	194.133,42	5.940.000,00 3.976.636,02	4.933.000,00 5.123.071,57	4.930.000,00	4.930.000,00
90200	Tipologia 200 Entrate per conto terzi	0,00	130.000,00 80.100,00	130.000,00 80.000,00	130.000,00	130.000,00
<b>90000</b>	<b>Totale Titolo 9</b>	<b>194.133,42</b>	<b>6.070.000,00</b>	<b>5.063.000,00</b>	<b>5.060.000,00</b>	<b>5.060.000,00</b>
	<b>Entrate per conto terzi e partite di giro</b>	<b>8.769.468,86</b>	<b>4.056.736,02</b>	<b>5.203.071,57</b>	<b>12.192.950,00</b>	<b>12.192.950,00</b>
	<b>Totale Titoli</b>	<b>8.769.468,86</b>	<b>28.906.618,55</b>	<b>12.859.923,15</b>	<b>15.409.750,49</b>	<b>12.192.950,00</b>
	<b>Totale Generale delle Entrate</b>	<b>8.769.468,86</b>	<b>29.110.118,55</b>	<b>13.151.863,15</b>	<b>12.192.950,00</b>	<b>12.192.950,00</b>
			<b>21.953.586,05</b>	<b>15.443.743,52</b>		



BILANCIO DI PREVISIONE ESERCIZIO 2018 - RIEPILOGO GENERALE DELLE ENTRATE PER TITOLI

Titolo	Denominazione	Residui Presunti al termine dell'esercizio precedente quello cui si riferisce il bilancio	Previsioni definitive dell'anno precedente quello cui si riferisce il bilancio	PREVISIONI DEL BILANCIO PLURIENNALE		
				PREVISIONI dell'anno 2018	PREVISIONI dell'anno 2019	PREVISIONI dell'anno 2020
	Fondo pluriennale vincolato per spese correnti (1)		0,00	0,00	0,00	0,00
	Fondo pluriennale vincolato per spese in conto capitale (1)		0,00	0,00	0,00	0,00
	Utilizzo avanzo di Amministrazione		203.500,00	291.940,00		
	- di cui avanzo utilizzato anticipatamente (2)		0,00	173.940,00		
	Fondo di Cassa all'1/1/2018		61.801,76	33.993,03		
10000 Titolo1	Entrate correnti di natura tributaria, contributiva e perequativa	1.318.647,95	2.135.600,00	2.171.000,00	2.171.000,00	2.171.000,00
20000 Titolo2	Trasferimenti correnti	621.307,25	2.840.652,56	2.561.001,09	1.624.900,00	1.624.900,00
30000 Titolo3	Entrate extratributarie	1.993.610,51	1.862.543,00	1.754.886,00	1.779.603,55	1.824.900,00
40000 Titolo4	Entrate in conto capitale	4.359.744,95	2.594.169,80	1.235.410,00	1.212.050,00	1.212.050,00
50000 Titolo5	Entrate da riduzione di attività finanziarie	89.470,67	1.290.710,00	1.438.953,79	635.627,15	125.000,00
60000 Titolo6	Accensione Prestiti	192.554,11	2.185.202,39	2.240.148,29	0,00	0,00
70000 Titolo7	Anticipazioni da istituto tesoriere/cassiere	0,00	89.470,67	89.470,67	0,00	0,00
90000 Titolo9	Entrate per conto terzi e partite di giro	194.133,42	253.575,46	97.501,53	0,00	0,00
	<b>Totale Titoli</b>	<b>8.769.468,86</b>	<b>7.000.000,00</b>	<b>2.000.000,00</b>	<b>2.000.000,00</b>	<b>2.000.000,00</b>
			<b>7.000.000,00</b>	<b>2.000.000,00</b>	<b>5.060.000,00</b>	<b>5.060.000,00</b>
			<b>6.070.000,00</b>	<b>4.056.736,02</b>	<b>12.859.923,15</b>	<b>12.192.950,00</b>
			<b>28.906.618,55</b>	<b>15.409.750,49</b>	<b>13.151.863,15</b>	<b>12.192.950,00</b>
	<b>Totale Generale delle Entrate</b>	<b>8.769.468,86</b>	<b>21.953.586,05</b>	<b>15.443.743,52</b>	<b>12.192.950,00</b>	<b>12.192.950,00</b>

1) Se il bilancio di previsione è predisposto prima del 31 dicembre dell'esercizio precedente, indicare la stima degli impegni al 31 dicembre dell'anno in corso di gestione imputati agli esercizi successivi finanziati dal fondo pluriennale vincolato (sia assunti nell'esercizio in corso che negli esercizi precedenti) o, se tale stima non risulti possibile, l'importo delle previsioni definitive di spesa del fondo pluriennale vincolato del bilancio dell'esercizio in corso di gestione. Se il bilancio di previsione è approvato dopo il 31 dicembre, indicare l'importo degli impegni assunti negli esercizi precedenti con imputazione agli esercizi successivi determinato sulla base di dati di preconsuntivo.

2) Indicare l'importo dell'utilizzo della parte vincolata del risultato di amministrazione determinato nell'Allegato a) Risultato presunto di amministrazione (All a) *Ris amm Pres*). A seguito dell'approvazione del bilancio del rendiconto è possibile utilizzare la quota libera del risultato di amministrazione. In attuazione di quanto previsto dall'art. 187, comma 3, del TUEL e dell'art. 42, comma 8, del DLgs 118/2011, 8. le quote del risultato di amministrazione presunto dell'esercizio precedente costituite da accantonamenti risultanti dall'ultimo consuntivo approvato o derivanti da fondi vincolati possono essere applicate al primo esercizio di previsione per il finanziamento delle finalità cui sono destinate.



ALLEGATO AL PEG DEGLI ENTI LOCALI - ENTRATE PER TITOLI, TIPOLOGIE E CATEGORIE - ESERCIZIO 2018

PREVISIONI DI COMPETENZA

Titolo Tipologia Categoria	Denominazione	Previsioni dell'anno cui si riferisce il bilancio		Previsioni dell'anno 2019		Previsioni dell'anno 2020	
		Totale	di cui entrate non ricorrenti	Totale	di cui entrate non ricorrenti	Totale	di cui entrate non ricorrenti
<b>Titolo 1</b>	<b>Entrate correnti di natura tributaria, contributiva e perequativa</b>						
1010100	Tipologia 101: Imposte, tasse e proventi assimilati	1.593.000,00	150.000,00	1.593.000,00	150.000,00	1.593.000,00	150.000,00
1010108	Imposta comunale sugli immobili (ICI)	750.000,00	120.000,00	750.000,00	120.000,00	750.000,00	120.000,00
1010116	Addizionale comunale IRPEF	210.000,00	0,00	210.000,00	0,00	210.000,00	0,00
1010149	Tasse sulle concessioni comunali	500,00	0,00	500,00	0,00	500,00	0,00
1010151	Tassa smaltimento rifiuti solidi urbani	630.000,00	30.000,00	630.000,00	30.000,00	630.000,00	30.000,00
1010153	Imposta comunale sulla pubblicità e diritto sulle pubbliche affissioni	2.500,00	0,00	2.500,00	0,00	2.500,00	0,00
1010176	Tributo per i servizi indivisibili (TASI)	0,00	0,00	0,00	0,00	0,00	0,00
1010400	Tipologia 104: Compartecipazioni di tributi	0,00	0,00	0,00	0,00	0,00	0,00
1030100	Tipologia 301: Fondi perequativi da Amministrazioni Centrali	578.000,00	0,00	578.000,00	0,00	578.000,00	0,00
1030101	Fondi perequativi dallo Stato	578.000,00	0,00	578.000,00	0,00	578.000,00	0,00
1030200	Tipologia 302: Fondi perequativi dalla Regione o Provincia autonoma	0,00	0,00	0,00	0,00	0,00	0,00
<b>1000000</b>	<b>Totale Titolo 1</b>	<b>2.171.000,00</b>	<b>150.000,00</b>	<b>2.171.000,00</b>	<b>150.000,00</b>	<b>2.171.000,00</b>	<b>150.000,00</b>

ALLEGATO AL PEG DEGLI ENTI LOCALI - ENTRATE PER TITOLI, TIPOLOGIE E CATEGORIE - ESERCIZIO 2018

PREVISIONI DI COMPETENZA

Titolo Tipologia Categoria	Denominazione	Previsioni dell'anno cui si riferisce il bilancio		Previsioni dell'anno 2019		Previsioni dell'anno 2020	
		Totale	di cui entrate non ricorrenti	Totale	di cui entrate non ricorrenti	Totale	di cui entrate non ricorrenti
<i>Titolo 2 - Trasferimenti correnti</i>							
2010100	Tipologia 101: Trasferimenti correnti da Amministrazioni pubbliche	1.754.886,00	2.500,00	1.624.900,00	2.500,00	1.624.900,00	2.500,00
2010101	Trasferimenti correnti da Amministrazioni Centrali	205.900,00	0,00	205.900,00	0,00	205.900,00	0,00
2010102	Trasferimenti correnti da Amministrazioni Locali	1.548.986,00	2.500,00	1.419.000,00	2.500,00	1.419.000,00	2.500,00
2010200	Tipologia 102: Trasferimenti correnti da Famiglie	0,00	0,00	0,00	0,00	0,00	0,00
2010300	Tipologia 103: Trasferimenti correnti da Imprese	0,00	0,00	0,00	0,00	0,00	0,00
2010400	Tipologia 104: Trasferimenti correnti da Istituzioni Sociali Private	0,00	0,00	0,00	0,00	0,00	0,00
2010500	Tipologia 105: Trasferimenti correnti dall'Unione Europea e dal Resto del Mondo	0,00	0,00	0,00	0,00	0,00	0,00
<b>2000000</b>	<b>Totale Titolo 2</b>	<b>1.754.886,00</b>	<b>2.500,00</b>	<b>1.624.900,00</b>	<b>2.500,00</b>	<b>1.624.900,00</b>	<b>2.500,00</b>



ALLEGATO AL PEG DEGLI ENTI LOCALI - ENTRATE PER TITOLI, TIPOLOGIE E CATEGORIE - ESERCIZIO 2018

PREVISIONI DI COMPETENZA

Titolo Tipologia Categoria	Denominazione	Previsioni dell'anno cui si riferisce il bilancio		Previsioni dell'anno 2019		Previsioni dell'anno 2020	
		Totale	di cui entrate non ricorrenti	Totale	di cui entrate non ricorrenti	Totale	di cui entrate non ricorrenti
<b>Titolo 3 Entrate extratributarie</b>							
3010000	Tipologia 100: Vendita di beni e servizi e proventi derivanti dalla gestione dei beni	666.510,00	0,00	663.150,00	0,00	663.150,00	0,00
3010200	Entrate dalla vendita e dall'erogazione di servizi	625.150,00	0,00	630.150,00	0,00	630.150,00	0,00
3010300	Proventi derivanti dalla gestione dei beni	31.360,00	0,00	33.000,00	0,00	33.000,00	0,00
3020000	Tipologia 200: Proventi derivanti dall'attività di controllo e repressione delle irregolarità e degli illeciti	370.000,00	20.000,00	370.000,00	20.000,00	370.000,00	20.000,00
3020200	Entrate da famiglie derivanti dall'attività di controllo e repressione delle irregolarità e degli illeciti	180.000,00	20.000,00	180.000,00	20.000,00	180.000,00	20.000,00
3020300	Entrate da imprese derivanti dall'attività di controllo e repressione delle irregolarità e degli illeciti	190.000,00	0,00	190.000,00	0,00	190.000,00	0,00
3030000	Tipologia 300: Interessi attivi	900,00	0,00	900,00	0,00	900,00	0,00
3030300	Altri interessi attivi	900,00	0,00	900,00	0,00	900,00	0,00
3040000	Tipologia 400: Altre entrate da redditi da capitale	0,00	0,00	0,00	0,00	0,00	0,00
3050000	Tipologia 500: Rimborsi e altre entrate correnti	208.000,00	100.000,00	178.000,00	100.000,00	178.000,00	100.000,00
3050200	Rimborsi in entrata	30.000,00	0,00	0,00	0,00	0,00	0,00
3059900	Altre entrate correnti n.a.c.	178.000,00	100.000,00	178.000,00	100.000,00	178.000,00	100.000,00
<b>3000000</b>	<b>Totale Titolo 3</b>	<b>1.235.410,00</b>	<b>120.000,00</b>	<b>1.212.050,00</b>	<b>120.000,00</b>	<b>1.212.050,00</b>	<b>120.000,00</b>

COMUNE DI BISACQUINO

Allegato n.12/2 al D.Lgs 118/2011

ALLEGATO AL PEG DEGLI ENTI LOCALI - ENTRATE PER TITOLI, TIPOLOGIE E CATEGORIE - ESERCIZIO 2018

PREVISIONI DI COMPETENZA

Titolo Tipologia Categoria	Denominazione	Previsioni dell'anno cui si riferisce il bilancio		Previsioni dell'anno 2019		Previsioni dell'anno 2020	
		Totale	di cui entrate non ricorrenti	Totale	di cui entrate non ricorrenti	Totale	di cui entrate non ricorrenti
<b>Titolo 4 Entrate in conto capitale</b>							
4010000	Tipologia 100: Tributi in conto capitale	0,00	0,00	0,00	0,00	0,00	0,00
4020000	Tipologia 200: Contributi agli investimenti	510.627,15	510.627,15	0,00	0,00	0,00	0,00
4020100	Contributi agli investimenti da amministrazioni pubbliche	510.627,15	510.627,15	0,00	0,00	0,00	0,00
4030000	Tipologia 300: Altri trasferimenti in conto capitale	95.000,00	0,00	95.000,00	0,00	95.000,00	0,00
4031000	Altri trasferimenti in conto capitale da amministrazioni pubbliche	0,00	0,00	0,00	0,00	0,00	0,00
4031100	Altri trasferimenti in conto capitale da Famiglie	95.000,00	0,00	95.000,00	0,00	95.000,00	0,00
4031200	Altri trasferimenti in conto capitale da Imprese	0,00	0,00	0,00	0,00	0,00	0,00
4031300	Altri trasferimenti in conto capitale da istituzioni Sociali Private	0,00	0,00	0,00	0,00	0,00	0,00
4031400	Altri trasferimenti in conto capitale dall'Unione Europea e dal Resto del Mondo	0,00	0,00	0,00	0,00	0,00	0,00
4040000	Tipologia 400: Entrate da alienazione di beni materiali e immateriali	0,00	0,00	0,00	0,00	0,00	0,00
4040100	Alienazione di beni materiali	0,00	0,00	0,00	0,00	0,00	0,00
4050000	Tipologia 500: Altre entrate in conto capitale	30.000,00	0,00	30.000,00	0,00	30.000,00	0,00
4050100	Permessi di costruire	30.000,00	0,00	30.000,00	0,00	30.000,00	0,00
<b>4000000</b>	<b>Totale Titolo 4</b>	<b>635.627,15</b>	<b>510.627,15</b>	<b>125.000,00</b>	<b>0,00</b>	<b>125.000,00</b>	<b>0,00</b>

PREVISIONI DI COMPETENZA

Titolo Tipologia Categoria	Denominazione	Previsioni dell'anno cui si riferisce il bilancio		Previsioni dell'anno 2019		Previsioni dell'anno 2020	
		Totale	di cui entrate non ricorrenti	Totale	di cui entrate non ricorrenti	Totale	di cui entrate non ricorrenti
<b>Titolo 5</b>	<b>Entrate da riduzione di attività finanziarie</b>						
5010000	Tipologia 100: Alienazione di attività finanziarie	0,00	0,00	0,00	0,00	0,00	0,00
5020000	Tipologia 200: Riscossione crediti di breve termine	0,00	0,00	0,00	0,00	0,00	0,00
5030000	Tipologia 300: Riscossione crediti di medio-lungo termine	0,00	0,00	0,00	0,00	0,00	0,00
5040000	Tipologia 400: Altre entrate per riduzione di attività finanziarie	0,00	0,00	0,00	0,00	0,00	0,00
5040700	Prelevi da depositi bancari	0,00	0,00	0,00	0,00	0,00	0,00
<b>5000000</b>	<b>Totale Titolo 5</b>	<b>0,00</b>	<b>0,00</b>	<b>0,00</b>	<b>0,00</b>	<b>0,00</b>	<b>0,00</b>

ALLEGATO AL PEG DEGLI ENTI LOCALI - ENTRATE PER TITOLI, TIPOLOGIE E CATEGORIE - ESERCIZIO 2018

PREVISIONI DI COMPETENZA

Titolo Tipologia Categoria	Denominazione	Previsioni dell'anno cui si riferisce il bilancio		Previsioni dell'anno 2019		Previsioni dell'anno 2020	
		Totale	di cui entrate non ricorrenti	Totale	di cui entrate non ricorrenti	Totale	di cui entrate non ricorrenti
<b>Titolo 6 Accensione Prestiti</b>							
6010000	Tipologia 100: Emissione di titoli obbligazionari	0,00	0,00	0,00	0,00	0,00	0,00
6020000	Tipologia 200: Accensione prestiti a breve termine	0,00	0,00	0,00	0,00	0,00	0,00
6030000	Tipologia 300: Accensione mutui e altri finanziamenti a medio lungo termine	0,00	0,00	0,00	0,00	0,00	0,00
6030100	Finanziamenti a medio lungo termine	0,00	0,00	0,00	0,00	0,00	0,00
6040000	Tipologia 400: Altre forme di indebitamento	0,00	0,00	0,00	0,00	0,00	0,00
<b>6000000</b>	<b>Totale Titolo 6</b>	<b>0,00</b>	<b>0,00</b>	<b>0,00</b>	<b>0,00</b>	<b>0,00</b>	<b>0,00</b>

PREVISIONI DI COMPETENZA

Titolo Tipologia Categoria	Denominazione	Previsioni dell'anno cui si riferisce il bilancio		Previsioni dell'anno 2019		Previsioni dell'anno 2020	
		Totale	di cui entrate non ricorrenti	Totale	di cui entrate non ricorrenti	Totale	di cui entrate non ricorrenti
<b>Titolo 7</b>	<b>Anticipazioni da istituto tesoriere/cassiere</b>						
7010000	Tipologia 100: Anticipazioni da istituto tesoriere/cassiere	2.000.000,00	0,00	2.000.000,00	0,00	2.000.000,00	0,00
7010100	Anticipazioni da istituto tesoriere/cassiere	2.000.000,00	0,00	2.000.000,00	0,00	2.000.000,00	0,00
<b>7000000</b>	<b>Totale Titolo 7</b>	<b>2.000.000,00</b>	<b>0,00</b>	<b>2.000.000,00</b>	<b>0,00</b>	<b>2.000.000,00</b>	<b>0,00</b>

ALLEGATO AL PEG DEGLI ENTI LOCALI - ENTRATE PER TITOLI, TIPOLOGIE E CATEGORIE - ESERCIZIO 2018

PREVISIONI DI COMPETENZA

Titolo Tipologia Categoria	Denominazione	Previsioni dell'anno cui si riferisce il bilancio		Previsioni dell'anno 2019		Previsioni dell'anno 2020	
		Totale	di cui entrate non ricorrenti	Totale	di cui entrate non ricorrenti	Totale	di cui entrate non ricorrenti
<b>Titolo 9 Entrate per conto terzi e partite di giro</b>							
9010000	Tipologia 100: Entrate per partite di giro	4.933.000,00	0,00	4.930.000,00	0,00	4.930.000,00	0,00
9010100	Altre ritenute	270.000,00	0,00	270.000,00	0,00	270.000,00	0,00
9010200	Ritenute su redditi da lavoro dipendente	592.000,00	0,00	592.000,00	0,00	592.000,00	0,00
9010300	Ritenute su redditi da lavoro autonomo	38.000,00	0,00	38.000,00	0,00	38.000,00	0,00
9019900	Altre entrate per partite di giro	4.033.000,00	0,00	4.030.000,00	0,00	4.030.000,00	0,00
9020000	Tipologia 200: Entrate per conto terzi	130.000,00	0,00	130.000,00	0,00	130.000,00	0,00
9020400	Depositi di presso terzi	30.000,00	0,00	30.000,00	0,00	30.000,00	0,00
9029900	Altre entrate per conto terzi	100.000,00	0,00	100.000,00	0,00	100.000,00	0,00
<b>9000000</b>	<b>Totale Titolo 9</b>	<b>5.063.000,00</b>	<b>0,00</b>	<b>5.060.000,00</b>	<b>0,00</b>	<b>5.060.000,00</b>	<b>0,00</b>
	<b>Totale Titoli</b>	<b>12.859.923,15</b>	<b>783.127,16</b>	<b>12.192.950,00</b>	<b>272.500,00</b>	<b>12.192.950,00</b>	<b>272.500,00</b>

BILANCIO DI PREVISIONE PLURIENNALE ESERCIZIO 2018 / 2020 - SPESE

Missione, Programma, Titolo	Denominazione	Residui Presunti al termine dell'esercizio precedente quello cui si riferisce il bilancio	Previsioni definitive dell'anno precedente quello cui si riferisce il bilancio	PREVISIONI DEL BILANCIO PLURIENNALE		
				PREVISIONI dell'anno 2018	PREVISIONI dell'anno 2019	PREVISIONI dell'anno 2020
	Disavanzo di Amministrazione (1)		62.132,12	62.132,12	62.132,11	53.537,00

1) Indicare l'importo determinato nell'Allegato a) Risultato presunto di amministrazione (All a) *Ris amm Pres* alla voce E, se negativo, o la quota di tale importo da ripianare nel corso dell'esercizio, secondo le modalità previste dall'ordinamento contabile. La quantificazione e la composizione del disavanzo di amministrazione ripianato in ciascun esercizio è rappresentata nella nota integrativa.

BILANCIO DI PREVISIONE PLURIENNALE ESERCIZIO 2018 / 2020 - SPESE

Missione, Programma, Titolo	Denominazione	Residui Presunti al termine dell'esercizio precedente quello cui si riferisce il bilancio	Previsioni definitive dell'anno precedente quello cui si riferisce il bilancio	PREVISIONI DEL BILANCIO PLURIENNALE		
				PREVISIONI dell'anno 2018	PREVISIONI dell'anno 2019	PREVISIONI dell'anno 2020
<b>Missione 01 Servizi istituzionali, generali e di gestione</b>						
0101	Programma 01 Titolo 1	4.361,31	86.850,00	86.776,20	66.800,00	66.800,00
	Organi istituzionali Spese correnti		86.850,00	(1.059,17) (0,00) 89.497,62	(0,00) (0,00)	(0,00) (0,00)
	Totale Programma 01	4.361,31	86.850,00	86.776,20	66.800,00	66.800,00
			(0,00)	(1.059,17) (0,00)	(0,00) (0,00)	(0,00) (0,00)
0102	Programma 02 Titolo 1	391.952,70	560.951,88	535.032,11	515.488,36	470.365,00
	Segreteria generale Spese correnti		560.951,88	(100.172,28) (0,00) 775.935,89	(0,00) (0,00)	(0,00) (0,00)
	Totale Programma 02	391.952,70	560.951,88	535.032,11	515.488,36	470.365,00
			(0,00)	(100.172,28) (0,00)	(0,00) (0,00)	(0,00) (0,00)
0103	Programma 03 Titolo 1	82.171,30	203.215,00	170.509,10	159.800,00	157.800,00
	Gestione economica, finanziaria, programmazione e provveditorato Spese correnti		203.215,00	(5.509,10) (0,00) 204.215,01	(0,00) (0,00)	(0,00) (0,00)
	Totale Titolo 2	17.903,12	2.700,00	3.500,00	0,00	0,00
	Spese in conto capitale		(0,00)	(0,00)	(0,00)	(0,00)
			27.485,30	7.000,00	(0,00)	(0,00)



BILANCIO DI PREVISIONE PLURIENNALE ESERCIZIO 2018 / 2020 - SPESE

Missione, Programma, Titolo	Denominazione	Residui Presunti al termine dell'esercizio precedente quello cui si riferisce il bilancio	Previsioni definitive dell'anno precedente quello cui si riferisce il bilancio	PREVISIONI DEL BILANCIO PLURIENNALE		
				PREVISIONI dell'anno 2018	PREVISIONI dell'anno 2019	PREVISIONI dell'anno 2020
<b>Totale Programma 03</b>	<b>Gestione economica, finanziaria, programmazione e provveditorato</b>	100.074,42	205.915,00	174.009,10 (5.509,10) (0,00)	159.800,00 (0,00) (0,00)	157.800,00 (0,00) (0,00)
0104 Programma 04	Gestione delle entrate tributarie e servizi fiscali		250.529,21	211.215,01		
Titolo 1	Spese correnti	9.854,49	24.000,00	26.338,70 (5.938,70) (0,00)	21.000,00 (0,00) (0,00)	19.000,00 (0,00) (0,00)
<b>Totale Programma 04</b>	<b>Gestione delle entrate tributarie e servizi fiscali</b>	9.854,49	32.578,55	33.665,72		19.000,00 (0,00) (0,00)
0105 Programma 05	Gestione dei beni demaniali e patrimoniali		24.000,00	26.338,70 (5.938,70) (0,00)	21.000,00 (0,00) (0,00)	19.000,00 (0,00) (0,00)
Titolo 1	Spese correnti	22.054,80	11.000,00	10.000,00 (0,00) (0,00)	11.000,00 (0,00) (0,00)	10.000,00 (0,00) (0,00)
Titolo 2	Spese in conto capitale	2.327.433,75	33.695,00	22.059,80		
<b>Totale Programma 05</b>	<b>Gestione dei beni demaniali e patrimoniali</b>	2.349.488,55	2.344.692,00	65.000,00 (0,00) (0,00)	266.000,00 (266.000,00) (0,00)	238.511,53 (0,00) (0,00)
0106 Programma 06	Ufficio tecnico		692.689,01	487.364,19		
Titolo 1	Spese correnti	44.155,73	2.355.692,00	75.000,00 (0,00) (0,00)	277.000,00 (266.000,00) (0,00)	248.511,53 (0,00) (0,00)
<b>Totale</b>			726.384,01	509.423,99		
0106 Programma 06	Ufficio tecnico		93.300,00	87.229,04 (18.975,00) (0,00)	65.000,00 (5.500,00) (0,00)	49.500,00 (0,00) (0,00)
Titolo 1	Spese correnti	44.155,73	129.147,41	118.734,70		

BILANCIO DI PREVISIONE PLURIENNALE ESERCIZIO 2018 / 2020 - SPESE

Missione, Programma, Titolo	Denominazione	Residui Presunti al termine dell'esercizio precedente quello cui si riferisce il bilancio	Previsioni definitive dell'anno precedente quello cui si riferisce il bilancio	PREVISIONI DEL BILANCIO PLURIENNALE		
				PREVISIONI dell'anno 2018	PREVISIONI dell'anno 2019	PREVISIONI dell'anno 2020
Titolo 2	Spese in conto capitale	37.672,15	40.000,00	10.000,00	85.000,00	
				(14.640,00)	(0,00)	
				(0,00)	(0,00)	
			72.922,28	46.695,00		
<b>Totale Programma 06</b>	<b>Ufficio tecnico</b>	<b>81.827,88</b>	<b>133.300,00</b>	<b>75.000,00</b>	<b>134.500,00</b>	
			(33.615,00)	(5.500,00)	(0,00)	
			(0,00)	(0,00)	(0,00)	
0107 Programma 07	Elezioni e consultazioni popolari - Anagrafe e stato civile		202.069,69	165.429,70		
Titolo 1	Spese correnti	21.833,52	227.424,00	152.510,51	152.510,51	
				(10.740,50)	(0,00)	
			(0,00)	(0,00)	(0,00)	
			239.063,97	202.285,11		
<b>Totale Programma 07</b>	<b>Elezioni e consultazioni popolari - Anagrafe e stato civile</b>	<b>21.833,52</b>	<b>227.424,00</b>	<b>152.510,51</b>	<b>152.510,51</b>	
			(0,00)	(10.740,50)	(0,00)	
			(0,00)	(0,00)	(0,00)	
			239.063,97	202.285,11		
0108 Programma 08	Statistica e sistemi informativi					
<b>Totale Programma 08</b>	<b>Statistica e sistemi informativi</b>	<b>0,00</b>	<b>0,00</b>	<b>0,00</b>	<b>0,00</b>	
			(0,00)	(0,00)	(0,00)	
			0,00	0,00		
0109 Programma 09	Assistenza tecnico-amministrativa agli enti locali					
Titolo 1	Spese correnti	55.000,00	29.000,00	0,00	0,00	
				(0,00)	(0,00)	
			(0,00)	(0,00)	(0,00)	
			30.000,00	25.000,00		
<b>Totale Programma 09</b>	<b>Assistenza tecnico-amministrativa agli enti locali</b>	<b>55.000,00</b>	<b>29.000,00</b>	<b>0,00</b>	<b>0,00</b>	
			(0,00)	(0,00)	(0,00)	
			30.000,00	25.000,00		

BILANCIO DI PREVISIONE PLURIENNALE ESERCIZIO 2018 / 2020 - SPESE

Missione, Programma, Titolo	Denominazione	Residui Presunti al termine dell'esercizio precedente quello cui si riferisce il bilancio	Previsioni definitive dell'anno precedente quello cui si riferisce il bilancio	PREVISIONI DEL BILANCIO PLURIENNALE		
				PREVISIONI dell'anno 2018	PREVISIONI dell'anno 2019	PREVISIONI dell'anno 2020
0110 Programma 10	Risorse umane					
Totale Programma 10	Risorse umane	0,00	0,00	0,00	0,00	0,00
				(0,00)	(0,00)	(0,00)
				(0,00)	(0,00)	(0,00)
0111 Programma 11	Altri servizi generali			0,00		
Totale Programma 11	Altri servizi generali	0,00	0,00	0,00	0,00	0,00
				(0,00)	(0,00)	(0,00)
				(0,00)	(0,00)	(0,00)
0112 Programma 12	Politica regionale unitaria per i servizi istituzionali, generali e di gestione (solo per le Regioni)			0,00		
Totale Programma 12	Politica regionale unitaria per i servizi istituzionali, generali e di gestione (solo per le Regioni)	0,00	0,00	0,00	0,00	0,00
				(0,00)	(0,00)	(0,00)
				(0,00)	(0,00)	(0,00)
Totale Missione 01	Servizi istituzionali, generali e di gestione	3.014.392,87	3.623.132,88	1.223.468,18	1.267.598,87	1.249.487,04
				(157.034,75)	(271.500,00)	(0,00)
				(0,00)	(0,00)	(0,00)
				2.251.498,78	2.012.453,04	

BILANCIO DI PREVISIONE PLURIENNALE ESERCIZIO 2018 / 2020 - SPESE

Missione, Programma, Titolo	Denominazione	Residui Presunti al termine dell'esercizio precedente quello cui si riferisce il bilancio	Previsioni definitive dell'anno precedente quello cui si riferisce il bilancio	PREVISIONI DEL BILANCIO PLURIENNALE		
				PREVISIONI dell'anno 2018	PREVISIONI dell'anno 2019	PREVISIONI dell'anno 2020
<b>Missione 02 Giustizia</b>						
0201	Uffici giudiziari					
Totale Programma 01	Uffici giudiziari	0,00	0,00	0,00	0,00	0,00
				(0,00)	(0,00)	(0,00)
				(0,00)	(0,00)	(0,00)
				0,00	0,00	0,00
0202	Casa circondariale e altri servizi					
Totale Programma 02	Casa circondariale e altri servizi	0,00	0,00	0,00	0,00	0,00
				(0,00)	(0,00)	(0,00)
				(0,00)	(0,00)	(0,00)
				0,00	0,00	0,00
0203	Politica regionale unitaria per la giustizia (solo per le Regioni)					
Totale Programma 03	Politica regionale unitaria per la giustizia (solo per le Regioni)	0,00	0,00	0,00	0,00	0,00
				(0,00)	(0,00)	(0,00)
				(0,00)	(0,00)	(0,00)
				0,00	0,00	0,00
Totale Missione 02	Giustizia	0,00	0,00	0,00	0,00	0,00
				(0,00)	(0,00)	(0,00)
				(0,00)	(0,00)	(0,00)
				0,00	0,00	0,00

BILANCIO DI PREVISIONE PLURIENNALE ESERCIZIO 2018 / 2020 - SPESE

Missione, Programma, Titolo	Denominazione	Residui Presunti al termine dell'esercizio precedente quello cui si riferisce il bilancio	Previsioni definitive dell'anno precedente quello cui si riferisce il bilancio	PREVISIONI DEL BILANCIO PLURIENNALE		
				PREVISIONI dell'anno 2018	PREVISIONI dell'anno 2019	PREVISIONI dell'anno 2020
<b>Missione 03</b>						
<b>Ordine pubblico e sicurezza</b>						
0301	Polizia locale e amministrativa					
Titolo 1	Spese correnti	53.251,68	237.150,00	244.608,38 (38.457,71)	221.090,67 (0,00)	221.090,67 (0,00)
			(0,00)	(0,00)	(0,00)	(0,00)
Titolo 2	Spese in conto capitale	5.298,12	300.132,55	296.509,49	5.000,00	5.000,00
			3.000,00	(0,00)	(0,00)	(0,00)
			8.980,60	(0,00)	(0,00)	(0,00)
Totale	Polizia locale e amministrativa	58.549,80	240.150,00	249.608,38 (38.457,71)	226.090,67 (0,00)	226.090,67 (0,00)
			(0,00)	(0,00)	(0,00)	(0,00)
			309.113,15	306.807,61		
0302	Sistema integrato di sicurezza urbana					
Totale	Sistema integrato di sicurezza urbana	0,00	0,00	0,00	0,00	0,00
			(0,00)	(0,00)	(0,00)	(0,00)
			0,00	0,00		
0303	Politica regionale unitaria per l'ordine pubblico e la sicurezza (solo per le Regioni)					
Totale	Politica regionale unitaria per l'ordine pubblico e la sicurezza (solo per le Regioni)	0,00	0,00	0,00	0,00	0,00
			(0,00)	(0,00)	(0,00)	(0,00)
			0,00	0,00		
Totale Missione 03	Ordine pubblico e sicurezza	58.549,80	240.150,00	249.608,38 (38.457,71)	226.090,67 (0,00)	226.090,67 (0,00)
			(0,00)	(0,00)	(0,00)	(0,00)
			309.113,15	306.807,61		

BILANCIO DI PREVISIONE PLURIENNALE ESERCIZIO 2018 / 2020 - SPESE

Missione, Programma, Titolo	Denominazione	Residui Presunti al termine dell'esercizio precedente quello cui si riferisce il bilancio	Previsioni definitive dell'anno precedente quello cui si riferisce il bilancio	PREVISIONI DEL BILANCIO PLURIENNALE		
				PREVISIONI dell'anno 2018	PREVISIONI dell'anno 2019	PREVISIONI dell'anno 2020
<b>Missione 04 Istruzione e diritto allo studio</b>						
<b>0401 Programma 01</b>	<b>Istruzione prescolastica</b>					
Titolo 1	Spese correnti	1.443,23	1.000,00	1.000,00	1.000,00	1.000,00
			(0,00)	(0,00)	(0,00)	(0,00)
			2.000,00	2.012,40		(0,00)
Titolo 2	Spese in conto capitale	15.348,71	0,00	0,00	0,00	0,00
			(0,00)	(0,00)	(0,00)	(0,00)
			15.348,71	0,00	(0,00)	(0,00)
<b>Totale Programma 01</b>	<b>Istruzione prescolastica</b>	<b>16.791,94</b>	<b>1.000,00</b>	<b>1.000,00</b>	<b>1.000,00</b>	<b>1.000,00</b>
			(0,00)	(0,00)	(0,00)	(0,00)
			17.348,71	2.012,40	(0,00)	(0,00)
<b>0402 Programma 02</b>	<b>Altri ordini di istruzione non universitaria</b>					
Titolo 1	Spese correnti	10.463,64	128.500,00	130.850,00	127.887,96	125.500,00
			(0,00)	(26.350,00)	(0,00)	(0,00)
			62.102,34	137.099,97	(0,00)	(0,00)
Titolo 2	Spese in conto capitale	47.489,34	0,00	0,00	0,00	0,00
			(0,00)	(0,00)	(0,00)	(0,00)
			55.148,27	22.810,61	(0,00)	(0,00)
<b>Totale Programma 02</b>	<b>Altri ordini di istruzione non universitaria</b>	<b>57.952,98</b>	<b>128.500,00</b>	<b>130.850,00</b>	<b>127.887,96</b>	<b>125.500,00</b>
			(0,00)	(26.350,00)	(0,00)	(0,00)
			117.250,61	159.910,58	(0,00)	(0,00)
<b>0403 Programma 03</b>	<b>Edilizia scolastica (solo per le Regioni)</b>					
Titolo 1	Edilizia scolastica (solo per le Regioni)	0,00	0,00	0,00	0,00	0,00
			(0,00)	(0,00)	(0,00)	(0,00)
			0,00	0,00	0,00	0,00

BILANCIO DI PREVISIONE PLURIENNALE ESERCIZIO 2018 / 2020 - SPESE

Missione, Programma, Titolo	Denominazione	Residui Presunti al termine dell'esercizio precedente quello cui si riferisce il bilancio		Previsioni definitive dell'anno precedente quello cui si riferisce il bilancio	PREVISIONI DEL BILANCIO PLURIENNALE		
					PREVISIONI dell'anno 2018	PREVISIONI dell'anno 2019	PREVISIONI dell'anno 2020
0404 Programma 04 Totale Programma 04	Istruzione universitaria Istruzione universitaria	0,00	previsione di competenza di cui già impegnato* di cui fondo plur.vincolato previsione di cassa	0,00 (0,00) (0,00) 0,00	0,00 (0,00) (0,00)	0,00 (0,00) (0,00)	
0405 Programma 05 Totale Programma 05	Istruzione tecnica superiore Istruzione tecnica superiore	0,00	previsione di competenza di cui già impegnato* di cui fondo plur.vincolato previsione di cassa	0,00 (0,00) (0,00) 0,00	0,00 (0,00) (0,00)	0,00 (0,00) (0,00)	
0406 Programma 06 Titolo 1	Servizi ausiliari all'istruzione Spese correnti	50.630,55	previsione di competenza di cui già impegnato* di cui fondo plur.vincolato previsione di cassa	115.850,00 (0,00) 159.128,36	150.200,43 (54.841,17) (0,00) 199.748,83	168.510,79 (0,00) (0,00)	
Totale Programma 06	Servizi ausiliari all'istruzione	50.630,55	previsione di competenza di cui già impegnato* di cui fondo plur.vincolato previsione di cassa	115.850,00 (0,00) 159.128,36	150.200,43 (54.841,17) (0,00) 199.748,83	168.510,79 (0,00) (0,00)	
0407 Programma 07 Totale Programma 07	Diritto allo studio Diritto allo studio	0,00	previsione di competenza di cui già impegnato* di cui fondo plur.vincolato previsione di cassa	0,00 (0,00) 0,00	0,00 (0,00) (0,00)	0,00 (0,00) (0,00)	
0408 Programma 08 Totale Programma 08	Politica regionale unitaria per l'istruzione e il diritto allo studio (solo per le Regioni) Politica regionale unitaria per l'istruzione e il diritto allo studio (solo per le Regioni)	0,00	previsione di competenza di cui già impegnato* di cui fondo plur.vincolato previsione di cassa	0,00 (0,00) 0,00	0,00 (0,00) (0,00)	0,00 (0,00) (0,00)	

BILANCIO DI PREVISIONE PLURIENNALE ESERCIZIO 2018 / 2020 - SPESE

Missione, Programma, Titolo	Denominazione	Residui Presunti al termine dell'esercizio precedente quello cui si riferisce il bilancio	previsione di competenza di cui già impegnata* di cui fondo plur.vincolato previsione di cassa	Previsioni definitive dell'anno precedente quello cui si riferisce il bilancio	PREVISIONI DEL BILANCIO PLURIENNALE		
					PREVISIONI dell'anno 2018	PREVISIONI dell'anno 2019	PREVISIONI dell'anno 2020
Totale Missione 04	Istruzione e diritto allo studio	125.375,47		245.350,00	282.050,43	297.396,75	304.010,79
				(0,00)	(91.191,17)	(0,00)	(0,00)
				293.727,68	361.671,81	(0,00)	(0,00)



## BILANCIO DI PREVISIONE PLURIENNALE ESERCIZIO 2018 / 2020 - SPESE

Missione, Programma, Titolo	Denominazione	Residui Presunti al termine dell'esercizio precedente quello cui si riferisce il bilancio	Previsioni definitive dell'anno precedente quello cui si riferisce il bilancio	PREVISIONI DEL BILANCIO PLURIENNALE		
				PREVISIONI dell'anno 2018	PREVISIONI dell'anno 2019	PREVISIONI dell'anno 2020
<b>Missione 05 Tutela e valorizzazione dei beni e delle attività culturali</b>						
0501 Programma 01 Titolo 2	Valorizzazione dei beni di interesse storico Spese in conto capitale	3.000,00	3.000,00	6.000,00	0,00	0,00
				(0,00)	(0,00)	(0,00)
			3.000,00	9.000,00	(0,00)	(0,00)
Totale Programma 01	Valorizzazione dei beni di interesse storico	3.000,00	3.000,00	6.000,00	0,00	0,00
			(0,00)	(0,00)	(0,00)	(0,00)
			3.000,00	9.000,00	(0,00)	(0,00)
0502 Programma 02 Titolo 1	Attività culturali e interventi diversi nel settore culturale Spese correnti	21.231,17	112.950,00	106.787,14	57.480,11	57.480,11
			(0,00)	(27.016,00)	(0,00)	(0,00)
			126.381,47	124.969,43	(0,00)	(0,00)
Totale Titolo 2	Spese in conto capitale	62.712,47	0,00	0,00	0,00	0,00
			(0,00)	(0,00)	(0,00)	(0,00)
			62.712,47	0,00	(0,00)	(0,00)
Totale Programma 02	Attività culturali e interventi diversi nel settore culturale	83.943,64	112.950,00	106.787,14	57.480,11	57.480,11
			(0,00)	(27.016,00)	(0,00)	(0,00)
			189.093,94	124.969,43	(0,00)	(0,00)
0503 Programma 03 Totale Programma 03	Politica regionale unitaria per la tutela dei beni e delle attività culturali (solo per le Regioni)  Politica regionale unitaria per la tutela dei beni e delle attività culturali (solo per le Regioni)	0,00	0,00	0,00	0,00	0,00
			(0,00)	(0,00)	(0,00)	(0,00)
			0,00	0,00	(0,00)	(0,00)

COMUNE DI BISACQUINO

Allegato n.9 - Bilancio di previsione

BILANCIO DI PREVISIONE PLURIENNALE ESERCIZIO 2018 / 2020 - SPESE

Missione, Programma, Titolo	Denominazione	Residui Presunti al termine dell'esercizio precedente quello cui si riferisce il bilancio	Previsioni definitive dell'anno precedente quello cui si riferisce il bilancio	PREVISIONI DEL BILANCIO PLURIENNALE		
				PREVISIONI dell'anno 2018	PREVISIONI dell'anno 2019	PREVISIONI dell'anno 2020
Totale Missione 05	Tutela e valorizzazione dei beni e delle attività culturali	86.943,64	115.950,00	57.480,11	57.480,11	57.480,11
				(27.076,00)	(0,00)	(0,00)
				133.969,43	(0,00)	(0,00)
			192.093,94			

BILANCIO DI PREVISIONE PLURIENNALE ESERCIZIO 2018 / 2020 - SPESE

Missione, Programma, Titolo	Denominazione	Residui Presunti al termine dell'esercizio precedente quello cui si riferisce il bilancio	Previsioni definitive dell'anno precedente quello cui si riferisce il bilancio	PREVISIONI DEL BILANCIO PLURIENNALE		
				PREVISIONI dell'anno 2018	PREVISIONI dell'anno 2019	PREVISIONI dell'anno 2020
<i>Missione 06 Politiche giovanili, sport e tempo libero</i>						
0601	Programma 01					
	Titolo 1	7.287,85	72.754,00	45.504,32	14.527,29	9.527,29
	Spese correnti		(0,00)	(8.000,00)	(0,00)	(0,00)
			75.569,62	51.136,67	(0,00)	(0,00)
	Titolo 2	70.756,66	2.360.995,00	32.800,00	0,00	0,00
	Spese in conto capitale		(0,00)	(0,00)	(0,00)	(0,00)
			78.653,38	47.411,42	(0,00)	(0,00)
	Totale	78.044,51	2.433.749,00	78.304,32	14.527,29	9.527,29
	Programma 01		(0,00)	(8.000,00)	(0,00)	(0,00)
			154.223,00	98.548,09	(0,00)	(0,00)
0602	Programma 02					
	Totale	0,00	0,00	0,00	0,00	0,00
	Programma 02		(0,00)	(0,00)	(0,00)	(0,00)
			0,00	0,00	(0,00)	(0,00)
0603	Programma 03					
	Totale	0,00	0,00	0,00	0,00	0,00
	Programma 03		(0,00)	(0,00)	(0,00)	(0,00)
			0,00	0,00	(0,00)	(0,00)
	Totale Missione 06	78.044,51	2.433.749,00	78.304,32	14.527,29	9.527,29
			(0,00)	(8.000,00)	(0,00)	(0,00)
			154.223,00	98.548,09	(0,00)	(0,00)

BILANCIO DI PREVISIONE PLURIENNALE ESERCIZIO 2018 / 2020 - SPESE

Missione, Programma, Titolo	Denominazione	Residui Presunti al termine dell'esercizio precedente quello cui si riferisce il bilancio	Previsioni definitive dell'anno precedente quello cui si riferisce il bilancio	PREVISIONI DEL BILANCIO PLURIENNALE		
				PREVISIONI dell'anno 2018	PREVISIONI dell'anno 2019	PREVISIONI dell'anno 2020
<b>Missione 07 Turismo</b>						
0701 Programma 01 Titolo 1	Sviluppo e valorizzazione del turismo Spese correnti	0,00	3.000,00	6.000,00 (0,00) (0,00)	1.000,00 (0,00) (0,00)	1.000,00 (0,00) (0,00)
Totale Programma 01	Sviluppo e valorizzazione del turismo	0,00	3.000,00	6.000,00 (0,00) (0,00)	1.000,00 (0,00) (0,00)	1.000,00 (0,00) (0,00)
0702 Programma 02	Politica regionale unitaria per il turismo (solo per le Regioni)		3.000,00	6.000,00		
Totale Programma 02	Politica regionale unitaria per il turismo (solo per le Regioni)	0,00	0,00 (0,00) 0,00	0,00 (0,00) 0,00	0,00 (0,00) (0,00)	0,00 (0,00) (0,00)
<b>Totale Missione 07</b>	<b>Turismo</b>	0,00	3.000,00	6.000,00 (0,00) (0,00)	1.000,00 (0,00) (0,00)	1.000,00 (0,00) (0,00)

BILANCIO DI PREVISIONE PLURIENNALE ESERCIZIO 2018 / 2020 - SPESE

Missione, Programma, Titolo	Denominazione	Residui Presunti al termine dell'esercizio precedente quello cui si riferisce il bilancio	Previsioni definitive dell'anno precedente quello cui si riferisce il bilancio	PREVISIONI DEL BILANCIO PLURIENNALE		
				PREVISIONI dell'anno 2018	PREVISIONI dell'anno 2019	PREVISIONI dell'anno 2020
<b>Missione 08</b>						
<b>Assesto del territorio ed edilizia abitativa</b>						
0801	Programma 01					
	Titolo 1	6.159,17	100.120,00	128.666,33 (19.000,00)	110.166,33 (0,00)	110.166,33 (0,00)
	Spese correnti					
	Titolo 2	1.864.237,91	108.823,68	131.088,89		
	Spese in conto capitale					
	Totale	1.870.397,08	2.109.675,26	376.092,20	40.000,00 (0,00)	40.000,00 (0,00)
	Urbanistica e assetto del territorio					
	Totale	1.870.397,08	1.752.431,40	188.666,33 (19.000,00)	150.166,33 (0,00)	150.166,33 (0,00)
0802	Programma 02					
	Edilizia residenziale pubblica e locale e piani di edilizia economico-popolare					
	Spese in conto capitale					
	Titolo 2	174.625,07	0,00	0,00	0,00	0,00
	Urbanistica e assetto del territorio					
	Totale	174.625,07	182.212,77	9.000,03	0,00	0,00
	Edilizia residenziale pubblica e locale e piani di edilizia economico-popolare					
	Totale	174.625,07	0,00	0,00	0,00	0,00
0803	Programma 03					
	Politica regionale unitaria per l'assetto del territorio e l'edilizia abitativa (solo per le Regioni)					
	Totale	0,00	0,00	0,00	0,00	0,00
	Politica regionale unitaria per l'assetto del territorio e l'edilizia abitativa (solo per le Regioni)					
	Totale	0,00	(0,00)	(0,00)	0,00	0,00
	Politica regionale unitaria per l'assetto del territorio e l'edilizia abitativa (solo per le Regioni)					
	Totale	0,00	0,00	0,00	0,00	0,00

COMUNE DI BISACQUINO

Allegato n.9 - Bilancio di previsione

BILANCIO DI PREVISIONE PLURIENNALE ESERCIZIO 2018 / 2020 - SPESE

Missione, Programma, Titolo	Denominazione	Residui Presunti al termine dell'esercizio precedente quello cui si riferisce il bilancio	Previsioni definitive dell'anno precedente quello cui si riferisce il bilancio	PREVISIONI DEL BILANCIO PLURIENNALE		
				PREVISIONI dell'anno 2018	PREVISIONI dell'anno 2019	PREVISIONI dell'anno 2020
Totale Missione 08	Assetto del territorio ed edilizia abitativa	2.045.022,15	1.752.431,40	150.166,33	150.166,33	150.166,33
				(19.000,00)	(0,00)	(0,00)
			2.400.711,71	516.181,12	(0,00)	(0,00)

BILANCIO DI PREVISIONE PLURIENNALE ESERCIZIO 2018 / 2020 - SPESE

Missione, Programma, Titolo	Denominazione	Residui Presunti al termine dell'esercizio precedente quello cui si riferisce il bilancio		Previsioni definitive dell'anno precedente quello cui si riferisce il bilancio	PREVISIONI DEL BILANCIO PLURIENNALE		
					PREVISIONI dell'anno 2018	PREVISIONI dell'anno 2019	PREVISIONI dell'anno 2020
<b>Missione 09 Sviluppo sostenibile e tutela del territorio e dell'ambiente</b>							
0901	Programma 01	Difesa del suolo	0,00	0,00	0,00	0,00	0,00
	Totale	Difesa del suolo		(0,00)	(0,00)	(0,00)	(0,00)
	Programma 01			(0,00)	(0,00)	(0,00)	(0,00)
0902	Programma 02	Tutela, valorizzazione e recupero ambientale		0,00			
	Titolo 1	Spese correnti	4.334,34	7.800,00	2.300,00	200,00	200,00
	Titolo 2	Spese in conto capitale	159.074,25	(0,00)	(0,00)	(0,00)	(0,00)
	Totale	Tutela, valorizzazione e recupero ambientale	163.348,59	163.799,20	50.000,00	200,00	200,00
0903	Programma 03	Rifiuti		7.800,00	7.800,00	2.300,00	200,00
	Titolo 1	Spese correnti	792.512,43	(0,00)	(2.000,00)	(0,00)	(0,00)
	Titolo 2	Spese in conto capitale	510.627,15	177.141,02	62.134,34	(0,00)	(0,00)
	Totale	Rifiuti	1.303.139,58	609.000,00	604.000,10	593.000,00	608.000,00
	Totale			(280.095,99)	(0,00)	(0,00)	(0,00)
	Totale			833.436,43	811.913,89	0,00	0,00
	Totale			510.627,15	(510.627,15)	(0,00)	(0,00)
	Totale			0,00	220.000,00	0,00	(0,00)

BILANCIO DI PREVISIONE PLURIENNALE ESERCIZIO 2018 / 2020 - SPESE

Missione, Programma, Titolo	Denominazione	Residui Presunti al termine dell'esercizio precedente quello cui si riferisce il bilancio	Previsioni definitive dell'anno precedente quello cui si riferisce il bilancio	PREVISIONI DEL BILANCIO PLURIENNALE		
				PREVISIONI dell'anno 2018	PREVISIONI dell'anno 2019	PREVISIONI dell'anno 2020
Totale Programma 03	Rifiuti	1.303.139,58	1.119.627,15	593.000,00	608.000,00	
				(790.723,14)	(0,00)	
				(0,00)	(0,00)	
			833.436,43	1.031.913,89		
0904 Programma 04 Titolo 1	Servizio idrico integrato Spese correnti	104.786,74	439.700,00	412.478,72	452.478,72	
				(256.154,09)	(0,00)	
				(0,00)	(0,00)	
			563.767,21	553.517,23		
Titolo 2	Spese in conto capitale	44.163,90	60.000,00	40.000,00	40.000,00	
				(31.993,55)	(0,00)	
				(0,00)	(0,00)	
			60.000,00	89.163,90		
Totale Programma 04	Servizio idrico integrato	148.950,64	499.700,00	452.478,72	492.478,72	
				(288.147,65)	(0,00)	
				(0,00)	(0,00)	
			623.767,21	642.681,13		
0905 Programma 05	Aree protette, parchi naturali, protezione naturalistica e forestazione					
Totale Programma 05	Aree protette, parchi naturali, protezione naturalistica e forestazione	0,00	0,00	0,00	0,00	
				(0,00)	(0,00)	
				(0,00)	(0,00)	
			0,00	0,00		
0906 Programma 06	Tutela e valorizzazione delle risorse idriche					
Totale Programma 06	Tutela e valorizzazione delle risorse idriche	0,00	0,00	0,00	0,00	
				(0,00)	(0,00)	
				(0,00)	(0,00)	
			0,00	0,00		
0907 Programma 07	Sviluppo sostenibile territorio montano piccoli Comuni					



BILANCIO DI PREVISIONE PLURIENNALE ESERCIZIO 2018 / 2020 - SPESE

Missione, Programma, Titolo	Denominazione	Residui Presunti al termine dell'esercizio precedente quello cui si riferisce il bilancio	Previsioni definitive dell'anno precedente quello cui si riferisce il bilancio	PREVISIONI DEL BILANCIO PLURIENNALE		
				PREVISIONI dell'anno 2018	PREVISIONI dell'anno 2019	PREVISIONI dell'anno 2020
Totale Programma 07	Sviluppo sostenibile territorio montano piccoli Comuni	0,00	0,00 0,00 0,00	0,00 (0,00) (0,00)	0,00 (0,00) (0,00)	0,00 (0,00) (0,00)
0908 Programma 08	Qualità dell'aria e riduzione dell'inquinamento					
Totale Programma 08	Qualità dell'aria e riduzione dell'inquinamento	0,00	0,00 (0,00) 0,00	0,00 (0,00) (0,00)	0,00 (0,00) (0,00)	0,00 (0,00) (0,00)
0909 Programma 09	Politica regionale unitaria per lo sviluppo sostenibile e la tutela del territorio e l'ambiente (solo per le Regioni)					
Totale Programma 09	Politica regionale unitaria per lo sviluppo sostenibile e la tutela del territorio e l'ambiente (solo per le Regioni)	0,00	0,00 (0,00) 0,00	0,00 (0,00) (0,00)	0,00 (0,00) (0,00)	0,00 (0,00) (0,00)
Totale Missione 09	Sviluppo sostenibile e tutela del territorio e dell'ambiente	1.615.438,81	1.627.127,15	1.661.728,84 (1.080.870,79)	1.047.778,72 (8.225,44)	1.100.678,72 (0,00) (0,00)
			1.634.344,66	1.736.729,36		

BILANCIO DI PREVISIONE PLURIENNALE ESERCIZIO 2018 / 2020 - SPESE

Missione, Programma, Titolo	Denominazione	Residui Presunti al termine dell'esercizio precedente quello cui si riferisce il bilancio	Previsioni definitive dell'anno precedente quello cui si riferisce il bilancio	PREVISIONI DEL BILANCIO PLURIENNALE		
				PREVISIONI dell'anno 2018	PREVISIONI dell'anno 2019	PREVISIONI dell'anno 2020
<b>Missione 10</b>						
<i>Trasporti e diritto alla mobilità</i>						
1001	Programma 01					
	Totale	0,00	0,00	0,00	0,00	0,00
	Programma 01		(0,00)	(0,00)	(0,00)	(0,00)
	Totale		0,00	0,00	0,00	(0,00)
1002	Programma 02					
	Totale	0,00	0,00	0,00	0,00	0,00
	Programma 02		(0,00)	(0,00)	(0,00)	(0,00)
	Totale		0,00	0,00	0,00	(0,00)
1003	Programma 03					
	Totale	0,00	0,00	0,00	0,00	0,00
	Programma 03		(0,00)	(0,00)	(0,00)	(0,00)
	Totale		0,00	0,00	0,00	(0,00)
1004	Programma 04					
	Totale	0,00	0,00	0,00	0,00	0,00
	Programma 04		(0,00)	(0,00)	(0,00)	(0,00)
	Totale		0,00	0,00	0,00	(0,00)
1005	Programma 05					
	Totale	19.456,27	230.436,00	175.020,00	147.700,00	154.173,36
	Programma 05		(0,00)	(96.720,00)	(0,00)	(0,00)
	Totale		237.795,79	184.996,80	(0,00)	(0,00)
	Titolo 1		3.844.630,00	144.500,00	134.500,00	134.500,00
	Spese in conto capitale	448.416,01	(0,00)	(140.926,60)	(0,00)	(0,00)
	Totale		574.265,54	167.599,04	(0,00)	(0,00)

BILANCIO DI PREVISIONE PLURIENNALE ESERCIZIO 2018 / 2020 - SPESE

Missione, Programma, Titolo	Denominazione	Residui Presunti al termine dell'esercizio precedente quello cui si riferisce il bilancio	Previsioni definitive dell'anno precedente quello cui si riferisce il bilancio	PREVISIONI DEL BILANCIO PLURIENNALE		
				PREVISIONI dell'anno 2018	PREVISIONI dell'anno 2019	PREVISIONI dell'anno 2020
Totale Programma 05	Viabilità e infrastrutture stradali	467.872,28	4.075.066,00	319.520,00 (237.646,60)	282.200,00 (0,00)	288.673,36 (0,00)
1006 Programma 06	Politica regionale unitaria per i trasporti e il diritto alla mobilità* (solo per le Regioni)		812.061,33	(0,00)	(0,00)	(0,00)
Totale Programma 06	Politica regionale unitaria per i trasporti e il diritto alla mobilità* (solo per le Regioni)	0,00	0,00	0,00	0,00	0,00
Totale Missione 10	Trasporti e diritto alla mobilità	467.872,28	4.075.066,00	319.520,00 (237.646,60)	282.200,00 (0,00)	288.673,36 (0,00)
			812.061,33	352.595,84	(0,00)	(0,00)

BILANCIO DI PREVISIONE PLURIENNALE ESERCIZIO 2018 / 2020 - SPESE

Missione, Programma, Titolo	Denominazione	Residui Presunti al termine dell'esercizio precedente quello cui si riferisce il bilancio	Previsioni definitive dell'anno precedente quello cui si riferisce il bilancio	PREVISIONI DEL BILANCIO PLURIENNALE		
				PREVISIONI dell'anno 2018	PREVISIONI dell'anno 2019	PREVISIONI dell'anno 2020
<b>Missione 11 Soccorso civile</b>						
1101 Programma 01	Sistema di protezione civile					
Titolo 1	Spese correnti	2.701,31	5.250,00	6.500,00	6.500,00	6.500,00
			(0,00)	(0,00)	(0,00)	(0,00)
			9.531,00	9.201,31	(0,00)	(0,00)
<b>Totale Programma 01</b>	<b>Sistema di protezione civile</b>	<b>2.701,31</b>	<b>5.250,00</b>	<b>6.500,00</b>	<b>6.500,00</b>	<b>6.500,00</b>
			(0,00)	(0,00)	(0,00)	(0,00)
			9.531,00	9.201,31	(0,00)	(0,00)
1102 Programma 02	Interventi a seguito di calamità naturali					
Totale Programma 02	Interventi a seguito di calamità naturali	0,00	0,00	0,00	0,00	0,00
			(0,00)	(0,00)	(0,00)	(0,00)
			0,00	0,00	(0,00)	(0,00)
1103 Programma 03	Politica regionale unitaria per il soccorso e la protezione civile (solo per le Regioni)					
Totale Programma 03	Politica regionale unitaria per il soccorso e la protezione civile (solo per le Regioni)	0,00	0,00	0,00	0,00	0,00
			(0,00)	(0,00)	(0,00)	(0,00)
			0,00	0,00	(0,00)	(0,00)
<b>Totale Missione 11</b>	<b>Soccorso civile</b>	<b>2.701,31</b>	<b>5.250,00</b>	<b>6.500,00</b>	<b>6.500,00</b>	<b>6.500,00</b>
			(0,00)	(0,00)	(0,00)	(0,00)
			9.531,00	9.201,31	(0,00)	(0,00)

BILANCIO DI PREVISIONE PLURIENNALE ESERCIZIO 2018 / 2020 - SPESE

Missione, Programma, Titolo	Denominazione	Residui Presunti al termine dell'esercizio precedente quello cui si riferisce il bilancio	Previsioni definitive dell'anno precedente quello cui si riferisce il bilancio	PREVISIONI DEL BILANCIO PLURIENNALE		
				PREVISIONI dell'anno 2018	PREVISIONI dell'anno 2019	PREVISIONI dell'anno 2020
<b>Missione 12 Diritti sociali, politiche sociali e famiglia</b>						
1201 Programma 01	Interventi per l'infanzia e i minori e per asili nido					
Totale Programma 01	Interventi per l'infanzia e i minori e per asili nido	0,00	0,00 (0,00) (0,00) 0,00	0,00 (0,00) (0,00)	0,00 (0,00) (0,00)	0,00 (0,00) (0,00)
1202 Programma 02	Interventi per la disabilità					
Titolo 1	Spese correnti	7.031,21	17.150,00	19.531,06 (9.531,06)	0,00 (0,00)	0,00 (0,00)
Totale Programma 02	Interventi per la disabilità	7.031,21	22.049,38 17.150,00 (0,00) 22.049,38	(0,00) 19.531,06 (9.531,06) (0,00) 26.562,27	0,00 (0,00) (0,00)	0,00 (0,00) (0,00)
1203 Programma 03	Interventi per gli anziani					
Titolo 1	Spese correnti	58,92	1.000,00	0,00 (0,00)	0,00 (0,00)	0,00 (0,00)
Totale Programma 03	Interventi per gli anziani	58,92	29.534,03 1.000,00 (0,00) 29.534,03	58,92 0,00 (0,00) 58,92	0,00 (0,00) (0,00)	0,00 (0,00) (0,00)
1204 Programma 04	Interventi per soggetti a rischio di esclusione sociale					
Titolo 1	Spese correnti	0,00	60.000,00	0,00 (0,00)	0,00 (0,00)	0,00 (0,00)
			84.509,54	0,00	0,00	0,00

BILANCIO DI PREVISIONE PLURIENNALE ESERCIZIO 2018 / 2020 - SPESE

Missione, Programma, Titolo	Denominazione	Residui Presunti al termine dell'esercizio precedente quello cui si riferisce il bilancio	Previsioni definitive dell'anno precedente quello cui si riferisce il bilancio	PREVISIONI DEL BILANCIO PLURIENNALE		
				PREVISIONI dell'anno 2018	PREVISIONI dell'anno 2019	PREVISIONI dell'anno 2020
Totale Programma 04	Interventi per soggetti a rischio di esclusione sociale	0,00	60.000,00	0,00	0,00	0,00
			di cui già impegnato*	(0,00)	(0,00)	(0,00)
			di cui fondo plur.vincolato	(0,00)	(0,00)	(0,00)
			previsione di cassa	0,00	0,00	0,00
1205 Programma 05 Totale Programma 05	Interventi per le famiglie Interventi per le famiglie	0,00	0,00	0,00	0,00	0,00
			di cui già impegnato*	(0,00)	(0,00)	(0,00)
			di cui fondo plur.vincolato	(0,00)	(0,00)	(0,00)
			previsione di cassa	0,00	0,00	0,00
1206 Programma 06 Totale Programma 06	Interventi per il diritto alla casa Interventi per il diritto alla casa	0,00	0,00	0,00	0,00	0,00
			di cui già impegnato*	(0,00)	(0,00)	(0,00)
			di cui fondo plur.vincolato	(0,00)	(0,00)	(0,00)
			previsione di cassa	0,00	0,00	0,00
1207 Programma 07 Titolo 1	Programmazione e governo della rete dei servizi socio-sanitari e sociali Spese correnti	180.540,38	1.176.809,00	1.160.743,82	1.093.425,03	1.069.688,03
			di cui già impegnato*	(171.731,37)	(2.000,00)	(0,00)
			di cui fondo plur.vincolato	(0,00)	(0,00)	(0,00)
			previsione di cassa	1.323.177,25	0,00	0,00
Totale Programma 07	Programmazione e governo della rete dei servizi socio-sanitari e sociali	180.540,38	1.176.809,00	1.160.743,82	1.093.425,03	1.069.688,03
			di cui già impegnato*	(171.731,37)	(2.000,00)	(0,00)
			di cui fondo plur.vincolato	(0,00)	(0,00)	(0,00)
			previsione di cassa	1.323.177,25	0,00	0,00
1208 Programma 08 Totale Programma 08	Cooperazione e associazionismo Cooperazione e associazionismo	0,00	0,00	0,00	0,00	0,00
			di cui già impegnato*	(0,00)	(0,00)	(0,00)
			di cui fondo plur.vincolato	(0,00)	(0,00)	(0,00)
			previsione di cassa	0,00	0,00	0,00
1209 Programma 09	Servizio necroscopico e cimifieriale					

BILANCIO DI PREVISIONE PLURIENNALE ESERCIZIO 2018 / 2020 - SPESE

Missione, Programma, Titolo	Denominazione	Residui Presunti al termine dell'esercizio precedente quello cui si riferisce il bilancio	Previsioni definitive dell'anno precedente quello cui si riferisce il bilancio	PREVISIONI DEL BILANCIO PLURIENNALE		
				PREVISIONI dell'anno 2018	PREVISIONI dell'anno 2019	PREVISIONI dell'anno 2020
Titolo 1	Spese correnti	18.552,32	72.575,00	64.758,51 (16.490,76)	52.758,51 (13.490,76)	39.267,75 (0,00)
			(0,00)	(0,00)	(0,00)	(0,00)
Titolo 2	Spese in conto capitale	66.779,88	88.296,52	63.310,42	85.000,00	85.000,00
			85.000,00	(0,00)	(0,00)	(0,00)
			(0,00)	(0,00)	(0,00)	(0,00)
<b>Totale Programma 09</b>	<b>Servizio necroscopico e cimiteriale</b>	<b>85.332,20</b>	<b>157.575,00</b>	<b>149.758,51</b> <b>(16.490,76)</b>	<b>137.758,51</b> <b>(13.490,76)</b>	<b>124.267,75</b> <b>(0,00)</b>
			(0,00)	(0,00)	(0,00)	(0,00)
			212.531,01	133.310,42		
<b>1210 Programma 10</b>	<b>Politica regionale unitaria per i diritti sociali e la famiglia (solo per le Regioni)</b>					
		0,00	0,00	0,00	0,00	0,00
			(0,00)	(0,00)	(0,00)	(0,00)
			0,00	0,00	0,00	0,00
<b>Totale Programma 10</b>	<b>Politica regionale unitaria per i diritti sociali e la famiglia (solo per le Regioni)</b>					
		272.962,71	1.412.534,00	1.330.033,19	1.231.183,54	1.193.955,78
			(0,00)	(197.753,19)	(15.490,76)	(0,00)
			(0,00)	(0,00)	(0,00)	(0,00)
<b>Totale Missione 12</b>	<b>Diritti sociali, politiche sociali e famiglia</b>		<b>1.594.944,24</b>	<b>1.483.108,86</b>	<b>(0,00)</b>	<b>(0,00)</b>

BILANCIO DI PREVISIONE PLURIENNALE ESERCIZIO 2018 / 2020 - SPESE

Missione, Programma, Titolo	Denominazione	Residui Presunti al termine dell'esercizio precedente quello cui si riferisce il bilancio	Previsioni definitive dell'anno precedente quello cui si riferisce il bilancio	PREVISIONI DEL BILANCIO PLURIENNALE		
				PREVISIONI dell'anno 2018	PREVISIONI dell'anno 2019	PREVISIONI dell'anno 2020
<b>Missione 13 Tutela della salute</b>						
1301 Programma 01	Servizio sanitario regionale - finanziamento ordinario corrente per la garanzia dei LEA					
Totale Programma 01	Servizio sanitario regionale - finanziamento ordinario corrente per la garanzia dei LEA	0,00	0,00 (0,00) 0,00	0,00 (0,00) 0,00	0,00 (0,00) 0,00	0,00 (0,00) (0,00)
1302 Programma 02	Servizio sanitario regionale - finanziamento aggiuntivo corrente per livelli di assistenza superiori ai LEA					
Totale Programma 02	Servizio sanitario regionale - finanziamento aggiuntivo corrente per livelli di assistenza superiori ai LEA	0,00	0,00 (0,00) 0,00	0,00 (0,00) 0,00	0,00 (0,00) 0,00	0,00 (0,00) (0,00)
1303 Programma 03	Servizio sanitario regionale - finanziamento aggiuntivo corrente per la copertura dello squilibrio di bilancio corrente					
Totale Programma 03	Servizio sanitario regionale - finanziamento aggiuntivo corrente per la copertura dello squilibrio di bilancio corrente	0,00	0,00 (0,00) 0,00	0,00 (0,00) 0,00	0,00 (0,00) 0,00	0,00 (0,00) (0,00)
1304 Programma 04	Servizio sanitario regionale - ripiano di disavanzi sanitari relativi ad esercizi pregressi					
Totale Programma 04	Servizio sanitario regionale - ripiano di disavanzi sanitari relativi ad esercizi pregressi	0,00	0,00 (0,00) 0,00	0,00 (0,00) 0,00	0,00 (0,00) 0,00	0,00 (0,00) (0,00)
1305 Programma 05	Servizio sanitario regionale - investimenti sanitari					



BILANCIO DI PREVISIONE PLURIENNALE ESERCIZIO 2018 / 2020 - SPESE

Missione, Programma, Titolo	Denominazione	Residui Presunti al termine dell'esercizio precedente quello cui si riferisce il bilancio	Previsioni definitive dell'anno precedente quello cui si riferisce il bilancio	PREVISIONI DEL BILANCIO PLURIENNALE		
				PREVISIONI dell'anno 2018	PREVISIONI dell'anno 2019	PREVISIONI dell'anno 2020
Totale Programma 05	Servizio sanitario regionale - investimenti sanitari	0,00	0,00 (0,00) (0,00) 0,00	0,00 (0,00) (0,00)	0,00 (0,00) (0,00)	0,00 (0,00) (0,00)
1306 Programma 06	Servizio sanitario regionale - restituzione maggiori gettiti SSN					
Totale Programma 06	Servizio sanitario regionale - restituzione maggiori gettiti SSN	0,00	0,00 (0,00) (0,00) 0,00	0,00 (0,00) (0,00)	0,00 (0,00) (0,00)	0,00 (0,00) (0,00)
1307 Programma 07	Ulteriori spese in materia sanitaria					
Totale Programma 07	Ulteriori spese in materia sanitaria	0,00	0,00 (0,00) 0,00	0,00 (0,00) (0,00) 0,00	0,00 (0,00) (0,00)	0,00 (0,00) (0,00)
1308 Programma 08	Politica regionale unitaria per la tutela della salute (solo per le Regioni)					
Totale Programma 08	Politica regionale unitaria per la tutela della salute (solo per le Regioni)	0,00	0,00 (0,00) 0,00	0,00 (0,00) (0,00) 0,00	0,00 (0,00) (0,00)	0,00 (0,00) (0,00)
Totale Missione 13	Tutela della salute	0,00	0,00 (0,00) (0,00) 0,00	0,00 (0,00) (0,00) 0,00	0,00 (0,00) (0,00)	0,00 (0,00) (0,00)

BILANCIO DI PREVISIONE PLURIENNALE ESERCIZIO 2018 / 2020 - SPESE

Missione, Programma, Titolo	Denominazione	Residui Presunti al termine dell'esercizio precedente quello cui si riferisce il bilancio	Previsioni definitive dell'anno precedente quello cui si riferisce il bilancio	PREVISIONI DEL BILANCIO PLURIENNALE		
				PREVISIONI dell'anno 2018	PREVISIONI dell'anno 2019	PREVISIONI dell'anno 2020
<b>Missione 14 Sviluppo economico e competitività</b>						
1401 Programma 01 Totale Programma 01	Industria, PMI e Artigianato Industria, PMI e Artigianato	0,00	0,00 (0,00) (0,00) 0,00	0,00 (0,00) (0,00)	0,00 (0,00) (0,00)	0,00 (0,00) (0,00)
1402 Programma 02 Totale Programma 02	Commercio - reti distributive - tutela dei consumatori Commercio - reti distributive - tutela dei consumatori	0,00	0,00 (0,00) 0,00	0,00 (0,00) (0,00) 0,00	0,00 (0,00) (0,00)	0,00 (0,00) (0,00)
1403 Programma 03 Totale Programma 03	Ricerca e innovazione Ricerca e innovazione	0,00	0,00 (0,00) 0,00	0,00 (0,00) (0,00) 0,00	0,00 (0,00) (0,00)	0,00 (0,00) (0,00)
1404 Programma 04 Titolo 1	Reti e altri servizi di pubblica utilità Spese correnti	106.434,64	87.100,00	68.100,00 (37.426,35)	58.156,36 (2.056,36)	55.100,00 (0,00) (0,00)
Titolo 2	Spese in conto capitale	134.396,51	165.816,10	137.432,09	0,00	0,00
Totale Programma 04	Reti e altri servizi di pubblica utilità	240.831,15	134.426,51	134.396,51	0,00	0,00
			87.100,00	68.100,00 (37.426,35)	58.156,36 (2.056,36)	55.100,00 (0,00) (0,00)
			300.242,61	271.828,60		

BILANCIO DI PREVISIONE PLURIENNALE ESERCIZIO 2018 / 2020 - SPESE

Missione, Programma, Titolo	Denominazione	Residui Presunti al termine dell'esercizio precedente quello cui si riferisce il bilancio	Previsioni definitive dell'anno precedente quello cui si riferisce il bilancio	PREVISIONI DEL BILANCIO PLURIENNALE		
				PREVISIONI dell'anno 2018	PREVISIONI dell'anno 2019	PREVISIONI dell'anno 2020
1405 Programma 05	Politica regionale unitaria per lo sviluppo economico e la competitività* (solo per le Regioni)	0,00	0,00	0,00	0,00	0,00
Totale Programma 05	Politica regionale unitaria per lo sviluppo economico e la competitività* (solo per le Regioni)		(0,00)	(0,00)	(0,00)	(0,00)
Totale Missione 14	Sviluppo economico e competitività	240.831,15	0,00	68.100,00 (37.426,35)	58.156,36 (2.056,36)	55.100,00 (0,00)
			0,00	271.828,60	(0,00)	(0,00)
			300.242,61			

BILANCIO DI PREVISIONE PLURIENNALE ESERCIZIO 2018 / 2020 - SPESE

Missione, Programma, Titolo	Denominazione	Residui Presunti al termine dell'esercizio precedente quello cui si riferisce il bilancio	Previsioni definitive dell'anno precedente quello cui si riferisce il bilancio	PREVISIONI DEL BILANCIO PLURIENNALE		
				PREVISIONI dell'anno 2018	PREVISIONI dell'anno 2019	PREVISIONI dell'anno 2020
<b>Missione 15 Politiche per il lavoro e la formazione professionale</b>						
1501 Programma 01	Servizi per lo sviluppo del mercato del lavoro					
Totale Programma 01	Servizi per lo sviluppo del mercato del lavoro	0,00	0,00	0,00	0,00	0,00
			(0,00)	(0,00)	(0,00)	(0,00)
			0,00	0,00	0,00	0,00
1502 Programma 02	Formazione professionale					
Totale Programma 02	Formazione professionale	0,00	0,00	0,00	0,00	0,00
			(0,00)	(0,00)	(0,00)	(0,00)
			0,00	0,00	0,00	0,00
1503 Programma 03	Sostegno all'occupazione					
Totale Programma 03	Sostegno all'occupazione	0,00	0,00	0,00	0,00	0,00
			(0,00)	(0,00)	(0,00)	(0,00)
			0,00	0,00	0,00	0,00
1504 Programma 04	Politica regionale unitaria per il lavoro e la formazione professionale (solo per le Regioni)					
Totale Programma 04	Politica regionale unitaria per il lavoro e la formazione professionale (solo per le Regioni)	0,00	0,00	0,00	0,00	0,00
			(0,00)	(0,00)	(0,00)	(0,00)
			0,00	0,00	0,00	0,00
Totale Missione 15	Politiche per il lavoro e la formazione professionale	0,00	0,00	0,00	0,00	0,00
			(0,00)	(0,00)	(0,00)	(0,00)
			0,00	0,00	0,00	0,00

BILANCIO DI PREVISIONE PLURIENNALE ESERCIZIO 2018 / 2020 - SPESE

Missione, Programma, Titolo	Denominazione	Residui Presunti al termine dell'esercizio precedente quello cui si riferisce il bilancio	Previsioni definitive dell'anno precedente quello cui si riferisce il bilancio	PREVISIONI DEL BILANCIO PLURIENNALE		
				PREVISIONI dell'anno 2018	PREVISIONI dell'anno 2019	PREVISIONI dell'anno 2020
<b>Missione 16 Agricoltura, politiche agroalimentari e pesca</b>						
1601 Programma 01	Sviluppo del settore agricolo e del sistema agroalimentare					
Titolo 1	Spese correnti	3.500,00	7.000,00	2.000,00	0,00	0,00
			(0,00)	(0,00)	(0,00)	(0,00)
			7.000,00	13.500,00		
Totale Programma 01	Sviluppo del settore agricolo e del sistema agroalimentare	3.500,00	7.000,00	2.000,00	0,00	0,00
			(0,00)	(0,00)	(0,00)	(0,00)
			7.000,00	13.500,00		
1602 Programma 02	Caccia e pesca					
Totale Programma 02	Caccia e pesca	0,00	0,00	0,00	0,00	0,00
			(0,00)	(0,00)	(0,00)	(0,00)
			0,00	0,00		
1603 Programma 03	Politica regionale unitaria per l'agricoltura, i sistemi agroalimentari, la caccia e la pesca (solo per le Regioni)					
Totale Programma 03	Politica regionale unitaria per l'agricoltura, i sistemi agroalimentari, la caccia e la pesca (solo per le Regioni)	0,00	0,00	0,00	0,00	0,00
			(0,00)	(0,00)	(0,00)	(0,00)
			0,00	0,00		
Totale Missione 16	Agricoltura, politiche agroalimentari e pesca	3.500,00	7.000,00	10.000,00	2.000,00	0,00
			(0,00)	(0,00)	(0,00)	(0,00)
			7.000,00	13.500,00		

BILANCIO DI PREVISIONE PLURIENNALE ESERCIZIO 2018 / 2020 - SPESE

Missione, Programma, Titolo	Denominazione	Residui Presunti al termine dell'esercizio precedente quello cui si riferisce il bilancio	Previsioni definitive dell'anno precedente quello cui si riferisce il bilancio	PREVISIONI DEL BILANCIO PLURIENNALE		
				PREVISIONI dell'anno 2018	PREVISIONI dell'anno 2019	PREVISIONI dell'anno 2020
<b>Missione 17 Energia e diversificazione delle fonti energetiche</b>						
1701 Programma 01	Fonti energetiche					
Totale Programma 01	Fonti energetiche	0,00	0,00	0,00	0,00	0,00
			(0,00)	(0,00)	(0,00)	(0,00)
			0,00	0,00	0,00	0,00
1702 Programma 02	Politica regionale unitaria per l'energia e la diversificazione delle fonti energetiche (solo per le Regioni)					
Totale Programma 02	Politica regionale unitaria per l'energia e la diversificazione delle fonti energetiche (solo per le Regioni)	0,00	0,00	0,00	0,00	0,00
			(0,00)	(0,00)	(0,00)	(0,00)
			0,00	0,00	0,00	0,00
<b>Totale Missione 17</b>	<b>Energia e diversificazione delle fonti energetiche</b>	<b>0,00</b>	<b>0,00</b>	<b>0,00</b>	<b>0,00</b>	<b>0,00</b>
			(0,00)	(0,00)	(0,00)	(0,00)
			0,00	0,00	0,00	0,00

BILANCIO DI PREVISIONE PLURIENNALE ESERCIZIO 2018 / 2020 - SPESE

Missione, Programma, Titolo	Denominazione	Residui Presunti al termine dell'esercizio precedente quello cui si riferisce il bilancio	Previsioni definitive dell'anno precedente quello cui si riferisce il bilancio	PREVISIONI DEL BILANCIO PLURIENNALE		
				PREVISIONI dell'anno 2018	PREVISIONI dell'anno 2019	PREVISIONI dell'anno 2020
<b>Missione 18 Relazioni con le altre autonomie territoriali e locali</b>						
1801	Programma 01 Relazioni finanziarie con le altre autonomie territoriali					
	Totale Programma 01	0,00	0,00 (0,00) 0,00	0,00 (0,00) (0,00)	0,00 (0,00) (0,00)	0,00 (0,00) (0,00)
1802	Programma 02 Politica regionale unitaria per le relazioni con le altre autonomie locali (solo per le Regioni)					
	Totale Programma 02	0,00	0,00 (0,00) 0,00	0,00 (0,00) (0,00)	0,00 (0,00) (0,00)	0,00 (0,00) (0,00)
	Totale Missione 18	0,00	0,00 (0,00) 0,00	0,00 (0,00) (0,00)	0,00 (0,00) (0,00)	0,00 (0,00) (0,00)

BILANCIO DI PREVISIONE PLURIENNALE ESERCIZIO 2018 / 2020 - SPESE

Missione, Programma, Titolo	Denominazione	Residui Presunti al termine dell'esercizio precedente quello cui si riferisce il bilancio	Previsioni definitive dell'anno precedente quello cui si riferisce il bilancio	PREVISIONI DEL BILANCIO PLURIENNALE		
				PREVISIONI dell'anno 2018	PREVISIONI dell'anno 2019	PREVISIONI dell'anno 2020
<b>Missione 19 Relazioni internazionali</b>						
1901 Programma 01	Relazioni internazionali e Cooperazione allo sviluppo					
Totale Programma 01	Relazioni internazionali e Cooperazione allo sviluppo	0,00	0,00 (0,00) 0,00	0,00 (0,00) 0,00	0,00 (0,00) 0,00	0,00 (0,00) (0,00)
1902 Programma 02	Cooperazione territoriale					
Totale Programma 02	Cooperazione territoriale	0,00	0,00 (0,00) 0,00	0,00 (0,00) 0,00	0,00 (0,00) 0,00	0,00 (0,00) (0,00)
Totale Missione 19	Relazioni internazionali	0,00	0,00 (0,00) 0,00	0,00 (0,00) 0,00	0,00 (0,00) 0,00	0,00 (0,00) (0,00)



BILANCIO DI PREVISIONE PLURIENNALE ESERCIZIO 2018 / 2020 - SPESE

Missione, Programma, Titolo	Denominazione	Residui Presunti al termine dell'esercizio precedente quello cui si riferisce il bilancio	Previsioni definitive dell'anno precedente quello cui si riferisce il bilancio	PREVISIONI DEL BILANCIO PLURIENNALE		
				PREVISIONI dell'anno 2018	PREVISIONI dell'anno 2019	PREVISIONI dell'anno 2020
<b>Missione 20 Fondi e accantonamenti</b>						
<b>2001 Programma 01</b>	<b>Fondo di riserva</b>					
Titolo 1	Spese correnti	0,00	7.970,00	22.000,00	20.000,00	20.000,00
			(0,00)	(0,00)	(0,00)	(0,00)
			7.970,00	22.000,00	(0,00)	(0,00)
<b>Totale Programma 01</b>	<b>Fondo di riserva</b>	0,00	7.970,00	22.000,00	20.000,00	20.000,00
			(0,00)	(0,00)	(0,00)	(0,00)
			7.970,00	22.000,00	(0,00)	(0,00)
<b>2002 Programma 02</b>	<b>Fondo crediti di dubbia esigibilità</b>					
Titolo 1	Spese correnti	0,00	89.197,00	140.910,22	159.698,25	178.486,28
			(0,00)	(0,00)	(0,00)	(0,00)
			0,00	0,00	0,00	0,00
<b>Totale Programma 02</b>	<b>Fondo crediti di dubbia esigibilità</b>	0,00	89.197,00	140.910,22	159.698,25	178.486,28
			(0,00)	(0,00)	(0,00)	(0,00)
			0,00	0,00	0,00	0,00
<b>2003 Programma 03</b>	<b>Altri fondi</b>					
Titolo 1	Spese correnti	0,00	0,00	100.000,00	0,00	0,00
			(0,00)	(0,00)	(0,00)	(0,00)
			0,00	0,00	0,00	0,00
<b>Totale Programma 03</b>	<b>Altri fondi</b>	0,00	0,00	100.000,00	0,00	0,00
			(0,00)	(0,00)	(0,00)	(0,00)
			0,00	0,00	0,00	0,00
<b>Totale Missione 20</b>	<b>Fondi e accantonamenti</b>	0,00	97.167,00	262.910,22	179.698,25	198.486,28
			(0,00)	(0,00)	(0,00)	(0,00)
			7.970,00	22.000,00	(0,00)	(0,00)

**COMUNE DI BISACQUINO**

Allegato n.9 - Bilancio di previsione

**BILANCIO DI PREVISIONE PLURIENNALE ESERCIZIO 2018 / 2020 - SPESE**

Missione, Programma, Titolo	Denominazione	Residui Presunti al termine dell'esercizio precedente quello cui si riferisce il bilancio	Previsioni definitive dell'anno precedente quello cui si riferisce il bilancio	PREVISIONI DEL BILANCIO PLURIENNALE		
				PREVISIONI dell'anno 2018	PREVISIONI dell'anno 2019	PREVISIONI dell'anno 2020

BILANCIO DI PREVISIONE PLURIENNALE ESERCIZIO 2018 / 2020 - SPESE

Missione, Programma, Titolo	Denominazione	Residui Presunti al termine dell'esercizio precedente quello cui si riferisce il bilancio	Previsioni definitive dell'anno precedente quello cui si riferisce il bilancio	PREVISIONI DEL BILANCIO PLURIENNALE		
				PREVISIONI dell'anno 2018	PREVISIONI dell'anno 2019	PREVISIONI dell'anno 2020
<b>Missione 50 Debito pubblico</b>						
5001 Programma 01	Quota interessi ammortamento mutui e prestiti obbligazionari					
Titolo 1	Spese correnti	10.000,00	94.480,00	82.306,00	77.757,00	70.240,63
			(0,00)	(0,00)	(0,00)	(0,00)
			97.610,96	82.306,00		(0,00)
<b>Totale Programma 01</b>	<b>Quota interessi ammortamento mutui e prestiti obbligazionari</b>	<b>10.000,00</b>	<b>94.480,00</b>	<b>82.306,00</b>	<b>77.757,00</b>	<b>70.240,63</b>
			(0,00)	(0,00)	(0,00)	(0,00)
			97.610,96	82.306,00		(0,00)
5002 Programma 02	Quota capitale ammortamento mutui e prestiti obbligazionari					
Titolo 4	Rimborso Prestiti	0,00	158.499,00	164.748,00	171.282,00	168.016,00
			(0,00)	(0,00)	(0,00)	(0,00)
			158.499,00	164.748,00		(0,00)
<b>Totale Programma 02</b>	<b>Quota capitale ammortamento mutui e prestiti obbligazionari</b>	<b>0,00</b>	<b>158.499,00</b>	<b>164.748,00</b>	<b>171.282,00</b>	<b>168.016,00</b>
			(0,00)	(0,00)	(0,00)	(0,00)
			158.499,00	164.748,00		(0,00)
<b>Totale Missione 50</b>	<b>Debito pubblico</b>	<b>10.000,00</b>	<b>252.979,00</b>	<b>247.054,00</b>	<b>249.039,00</b>	<b>238.256,63</b>
			(0,00)	(0,00)	(0,00)	(0,00)
			256.109,96	247.054,00		(0,00)

BILANCIO DI PREVISIONE PLURIENNALE ESERCIZIO 2018 / 2020 - SPESE

Missione, Programma, Titolo	Denominazione	Residui Presunti al termine dell'esercizio precedente quello cui si riferisce il bilancio	Previsioni definitive dell'anno precedente quello cui si riferisce il bilancio	PREVISIONI DEL BILANCIO PLURIENNALE		
				PREVISIONI dell'anno 2018	PREVISIONI dell'anno 2019	PREVISIONI dell'anno 2020
<b>Missione 60 Anticipazioni finanziarie</b>						
6001 Programma 01 Titolo 5	Restituzione anticipazione di tesoreria Chiusura Anticipazioni ricevute da istituto tesoriere/cassiere	639.766,57	7.000.000,00 (0,00) 7.639.000,00	2.000.000,00 (0,00) 2.639.766,57	2.000.000,00 (0,00) (0,00)	2.000.000,00 (0,00) (0,00)
Totale Programma 01	Restituzione anticipazione di tesoreria	639.766,57	7.000.000,00 (0,00) 7.639.000,00	2.000.000,00 (0,00) 2.639.766,57	2.000.000,00 (0,00) (0,00)	2.000.000,00 (0,00) (0,00)
Totale Missione 60	Anticipazioni finanziarie	639.766,57	7.000.000,00 (0,00) 7.639.000,00	2.000.000,00 (0,00) 2.639.766,57	2.000.000,00 (0,00) (0,00)	2.000.000,00 (0,00) (0,00)


BILANCIO DI PREVISIONE PLURIENNALE ESERCIZIO 2018 / 2020 - SPESE

Missione, Programma, Titolo	Denominazione	Residui Presunti al termine dell'esercizio precedente quello cui si riferisce il bilancio	Previsioni definitive dell'anno precedente quello cui si riferisce il bilancio	PREVISIONI DEL BILANCIO PLURIENNALE		
				PREVISIONI dell'anno 2018	PREVISIONI dell'anno 2019	PREVISIONI dell'anno 2020
<b>Missione 99 Servizi per conto terzi</b>						
9901 Programma 01 Titolo 7	Servizi per conto terzi - Partite di giro Uscite per conto terzi e partite di giro	427.472,58	6.070.000,00	5.060.000,00	5.060.000,00	5.060.000,00
			(0,00)	(0,00)	(0,00)	(0,00)
			4.056.954,30	5.228.028,69		
Totale Programma 01	Servizi per conto terzi - Partite di giro	427.472,58	6.070.000,00	5.060.000,00	5.060.000,00	5.060.000,00
			(0,00)	(0,00)	(0,00)	(0,00)
9902 Programma 02	Anticipazioni per il finanziamento del sistema sanitario nazionale		4.056.954,30	5.228.028,69		
Totale Programma 02	Anticipazioni per il finanziamento del sistema sanitario nazionale	0,00	0,00	0,00	0,00	0,00
			(0,00)	(0,00)	(0,00)	(0,00)
			0,00	0,00		
Totale Missione 99	Servizi per conto terzi	427.472,58	6.070.000,00	5.060.000,00	5.060.000,00	5.060.000,00
			(0,00)	(0,00)	(0,00)	(0,00)
			4.056.954,30	5.228.028,69		
Totale Missioni		9.088.873,85	29.047.986,43	13.089.731,03	12.130.817,89	12.139.413,00
			(0,00)	(0,00)	(0,00)	(0,00)
			21.922.526,36	(1.884.396,56)	(297.272,56)	(0,00)
Totale Generale delle Spese		9.088.873,85	29.110.118,55	13.151.863,15	12.192.950,00	12.192.950,00
			(0,00)	(1.884.396,56)	(297.272,56)	(0,00)
			21.922.526,36	15.439.444,33	(0,00)	(0,00)

\* Si tratta di somme, alla data di presentazione del bilancio, già impegnate negli esercizi precedenti, nel rispetto del principio contabile generale della competenza potenziata e del principio contabile applicato della contabilità finanziaria.

Il Segretario,

*Handwritten signature*



Il Rappresentante Legale

*Handwritten signature*

IL RESPONSABILE DEL SERVIZIO FINANZIARIO

Dott.ssa Ciulla Paola

*Handwritten signature*

Timbro dell'Ente

BILANCIO DI PREVISIONE ESERCIZIO 2018 - RIEPILOGO GENERALE DELLE SPESE PER TITOLI

Titolo	Denominazione	Residui Presunti al termine dell'esercizio precedente quello cui si riferisce il bilancio	Previsioni definitive dell'anno precedente quello cui si riferisce il bilancio	PREVISIONI DEL BILANCIO PLURIENNALE		
				PREVISIONI dell'anno 2018	PREVISIONI dell'anno 2019	PREVISIONI dell'anno 2020
	Disavanzo di Amministrazione		62.132,12	62.132,12	62.132,11	53.537,00
Titolo1	Spese correnti	2.031.759,70	4.912.531,88	4.843.915,88 (1.186.209,25) (0,00)	4.319.035,89 (31.272,56) (0,00)	4.283.385,47 (0,00) (0,00)
Titolo2	Spese in conto capitale	5.989.875,00	5.702.519,27	5.660.070,05		628.011,53
Titolo3	Spese per incremento attività finanziarie	0,00	10.906.955,55	1.018.067,15 (698.187,31) (0,00)	580.500,00 (266.000,00) (0,00)	(0,00) (0,00) (0,00)
Titolo4	Rimborso Prestiti	0,00	158.499,00	164.748,00	171.282,00	168.016,00
Titolo5	Chiusura Anticipazioni ricevute da istituto tesoriere/cassiere	639.766,57	158.499,00	164.748,00		(0,00)
Titolo7	Uscite per conto terzi e partite di giro	427.472,58	7.000.000,00	2.000.000,00	2.000.000,00	2.000.000,00
	Totale Titoli	9.088.873,85	29.047.986,43	29.047.986,43	12.130.817,89	12.139.413,00
	Totale Generale delle Spese	9.088.873,85	29.110.118,55	29.110.118,55	12.192.950,00	12.192.950,00

\* Si tratta di somme, alla data di presentazione del bilancio, già impegnate negli esercizi precedenti, nel rispetto del principio contabile generale della competenza potenziata e del principio contabile applicato della contabilità finanziaria.



BILANCIO DI PREVISIONE ESERCIZIO 2018 - RIEPILOGO GENERALE DELLE SPESE PER MISSIONE

Riepilogo delle Missioni	Denominazione	Residui Presunti al termine dell'esercizio precedente quello cui si riferisce il bilancio	Previsioni definitive dell'anno precedente quello cui si riferisce il bilancio	PREVISIONI DEL BILANCIO PLURIENNALE		
				PREVISIONI dell'anno a cui si riferisce il bilancio	PREVISIONI dell'anno 2019	PREVISIONI dell'anno 2020
	Disavanzo di Amministrazione		62.132,12	62.132,12	62.132,11	53.537,00
Totale Missione 1	Servizi istituzionali, generali e di gestione	3.014.392,87	3.623.132,88	1.223.468,18 (157.034,75) (0,00)	1.267.588,87 (271.500,00) (0,00)	1.249.487,04 (0,00) (0,00)
Totale Missione 2	Giustizia	0,00	0,00	0,00	0,00	0,00
Totale Missione 3	Ordine pubblico e sicurezza	58.549,80	240.150,00	249.608,38 (38.457,71) (0,00)	226.090,67 (0,00) (0,00)	226.090,67 (0,00) (0,00)
Totale Missione 4	Istruzione e diritto allo studio	125.375,47	245.350,00	282.050,43 (81.191,17) (0,00)	297.398,75 (0,00) (0,00)	304.010,79 (0,00) (0,00)
Totale Missione 5	Tutela e valorizzazione dei beni e delle attività culturali	86.943,64	115.950,00	112.787,14 (27.016,00) (0,00)	57.480,11 (0,00) (0,00)	57.480,11 (0,00) (0,00)
Totale Missione 6	Politiche giovanili, sport e tempo libero	78.044,51	192.093,94	133.969,43	14.527,29	9.527,29
Totale Missione 7	Turismo	0,00	3.000,00	6.000,00	1.000,00	1.000,00
Totale Missione 8	Assetto del territorio ed edilizia abitativa	2.045.022,15	1.752.431,40	168.666,33 (19.000,00) (0,00)	150.166,33 (0,00) (0,00)	150.166,33 (0,00) (0,00)
			2.400.711,71	516.181,12		

BILANCIO DI PREVISIONE ESERCIZIO 2018 - RIEPILOGO GENERALE DELLE SPESE PER MISSIONE

Riepilogo delle Missioni	Denominazione	Residui Presunti al termine dell'esercizio precedente quello cui si riferisce il bilancio	Previsioni definitive dell'anno precedente quello cui si riferisce il bilancio	PREVISIONI DEL BILANCIO PLURIENNALE		
				PREVISIONI dell'anno a cui si riferisce il bilancio	PREVISIONI dell'anno 2019	PREVISIONI dell'anno 2020
Totale Missione 9	Sviluppo sostenibile e tutela del territorio e dell'ambiente	1.615.438,81	1.627.127,15	1.661.728,84 (1.080.870,79) (0,00)	1.047.778,72 (8.225,44) (0,00)	1.100.878,72 (0,00) (0,00)
Totale Missione 10	Trasporti e diritto alla mobilità	467.872,28	4.075.066,00	1.736.729,36 (237.646,60) (0,00)	282.200,00 (0,00) (0,00)	288.673,36 (0,00) (0,00)
Totale Missione 11	Soccorso civile	2.701,31	5.250,00	352.595,84 (9.201,31) (0,00)	6.500,00 (0,00) (0,00)	6.500,00 (0,00) (0,00)
Totale Missione 12	Diritti sociali, politiche sociali e famiglia	272.962,71	1.412.534,00	1.330.033,19 (197.753,79) (0,00)	1.231.183,54 (15.490,76) (0,00)	1.193.955,78 (0,00) (0,00)
Totale Missione 13	Tutela della salute	0,00	0,00	0,00 (0,00) (0,00)	0,00 (0,00) (0,00)	0,00 (0,00) (0,00)
Totale Missione 14	Sviluppo economico e competitività	240.831,15	87.100,00	68.100,00 (37.426,35) (0,00)	58.156,36 (2.056,36) (0,00)	55.100,00 (0,00) (0,00)
Totale Missione 15	Politiche per il lavoro e la formazione professionale	0,00	300.242,61	271.828,60 (0,00) (0,00)	0,00 (0,00) (0,00)	0,00 (0,00) (0,00)
Totale Missione 16	Agricoltura, politiche agroalimentari e pesca	3.500,00	7.000,00	10.000,00 (0,00) (0,00)	2.000,00 (0,00) (0,00)	0,00 (0,00) (0,00)
Totale Missione 17	Energia e diversificazione delle fonti energetiche	0,00	0,00	0,00 (0,00) (0,00)	0,00 (0,00) (0,00)	0,00 (0,00) (0,00)

BILANCIO DI PREVISIONE ESERCIZIO 2018 - RIEPILOGO GENERALE DELLE SPESE PER MISSIONE

Riepilogo delle Missioni	Denominazione	Residui Presunti al termine dell'esercizio precedente quello cui si riferisce il bilancio	Previsioni definitive dell'anno precedente quello cui si riferisce il bilancio	PREVISIONI DEL BILANCIO PLURIENNALE		
				PREVISIONI dell'anno a cui si riferisce il bilancio	PREVISIONI dell'anno 2019	PREVISIONI dell'anno 2020
Totale Missione 18	Relazioni con le altre autonomie territoriali e locali	0,00	0,00	0,00	0,00	0,00
				(0,00)	(0,00)	(0,00)
				(0,00)	(0,00)	(0,00)
				0,00	0,00	0,00
Totale Missione 19	Relazioni internazionali	0,00	0,00	0,00	0,00	0,00
				(0,00)	(0,00)	(0,00)
				(0,00)	(0,00)	(0,00)
				0,00	0,00	0,00
Totale Missione 20	Fondi e accantonamenti	0,00	97.167,00	262.910,22	179.698,25	198.486,28
				(0,00)	(0,00)	(0,00)
				(0,00)	(0,00)	(0,00)
				22.000,00	(0,00)	(0,00)
Totale Missione 50	Debito pubblico	10.000,00	252.979,00	247.054,00	249.039,00	238.256,63
				(0,00)	(0,00)	(0,00)
				(0,00)	(0,00)	(0,00)
				256.109,96	(0,00)	(0,00)
Totale Missione 60	Anticipazioni finanziarie	639.766,57	7.000.000,00	2.000.000,00	2.000.000,00	2.000.000,00
				(0,00)	(0,00)	(0,00)
				(0,00)	(0,00)	(0,00)
				2.639.766,57	(0,00)	(0,00)
Totale Missione 99	Servizi per conto terzi	427.472,58	6.070.000,00	5.063.000,00	5.060.000,00	5.060.000,00
				(0,00)	(0,00)	(0,00)
				(0,00)	(0,00)	(0,00)
				4.056.954,30	(0,00)	(0,00)
				29.047.986,43	5.228.028,69	(0,00)
				13.089.731,03	12.130.817,89	12.139.413,00
				(1.884.396,56)	(297.272,56)	(0,00)
				(0,00)	(0,00)	(0,00)
				15.439.444,33	(0,00)	(0,00)
				13.151.863,15	12.192.950,00	12.192.950,00
				(1.884.396,56)	(297.272,56)	(0,00)
				(0,00)	(0,00)	(0,00)
				15.439.444,33	(0,00)	(0,00)

\* Si tratta di somme, alla data di presentazione del bilancio, già impegnate negli esercizi precedenti, nei rispetto del principio contabile generale della competenza potenziata e del principio contabile applicato della contabilità finanziaria.



BILANCIO DI PREVISIONE PLURIENNALE ESERCIZIO 2018 / 2020  
 SPESE PER FUNZIONI DELEGATE DALLE REGIONI

Missione, Programma, Titolo (***)	Denominazione	Residui Presunti al termine dell'esercizio precedente quello cui si riferisce il bilancio	Previsioni definitive dell'anno precedente quello cui si riferisce il bilancio	PREVISIONI DEL BILANCIO PLURIENNALE		
				PREVISIONI dell'anno 2018	PREVISIONI dell'anno 2019	PREVISIONI dell'anno 2020
<b>Missione 06 Politiche giovanili, sport e tempo libero</b>						
0601 Programma 01	Sport e tempo libero	4.500,00	11.000,00	11.000,00	5.000,00	0,00
Titolo 1	Spese correnti		(0,00)	(4.000,00)	(0,00)	(0,00)
			11.000,00	15.500,00	5.000,00	0,00
<b>Totale Programma 01</b>	<b>Sport e tempo libero</b>	4.500,00	11.000,00	(4.000,00)	(0,00)	(0,00)
			11.000,00	15.500,00	5.000,00	0,00
<b>Totale Missione 06</b>	<b>Politiche giovanili, sport e tempo libero</b>	4.500,00	11.000,00	(4.000,00)	(0,00)	(0,00)
			11.000,00	15.500,00	5.000,00	0,00
<b>Totale Missioni</b>		4.500,00	11.000,00	(4.000,00)	(0,00)	(0,00)
			11.000,00	15.500,00	5.000,00	0,00

\* Si tratta di somme, alla data di presentazione del bilancio, già impegnate negli esercizi precedenti, nel rispetto del principio contabile generalizzato e del principio contabile applicato della contabilità finanziaria.  
 \*\*\* Indicare solo le missioni e i programmi che presentano spese per funzioni delegate dalle regioni.



BILANCIO DI PREVISIONE PLURIENNALE ESERCIZIO 2018 / 2020

UTILIZZO DI CONTRIBUTI E TRASFERIMENTI DA PARTE DI ORGANISMI COMUNITARI E INTERNAZIONALI

Missione, Programma, Titolo (***)	Denominazione	Residui Presunti al termine dell'esercizio precedente quello cui si riferisce il bilancio	Previsioni definitive dell'anno precedente quello cui si riferisce il bilancio	PREVISIONI DEL BILANCIO PLURIENNALE		
				PREVISIONI dell'anno 2018	PREVISIONI dell'anno 2019	PREVISIONI dell'anno 2020
<b>Missione 10</b>	<b>Trasporti e diritto alla mobilità</b>					
<b>1005 Programma 05</b>	<b>Viabilità e infrastrutture stradali</b>					
Titolo 2	Spese in conto capitale	13.000,00	0,00	0,00	0,00	0,00
			di cui già impegnato*	(0,00)	(0,00)	(0,00)
			di cui fondo plur.vincolato	(0,00)	(0,00)	(0,00)
			previsione di cassa	13.000,00	0,00	0,00
<b>Totale Programma 05</b>	<b>Viabilità e infrastrutture stradali</b>	13.000,00	0,00	0,00	0,00	0,00
			di cui già impegnato*	(0,00)	(0,00)	(0,00)
			di cui fondo plur.vincolato	(0,00)	(0,00)	(0,00)
			previsione di cassa	13.000,00	0,00	0,00
<b>Totale Missione 10</b>	<b>Trasporti e diritto alla mobilità</b>	13.000,00	0,00	0,00	0,00	0,00
			di cui già impegnato*	(0,00)	(0,00)	(0,00)
			di cui fondo plur.vincolato	(0,00)	(0,00)	(0,00)
			previsione di cassa	13.000,00	0,00	0,00
<b>Totale Missioni</b>		13.000,00	0,00	0,00	0,00	0,00
			di cui già impegnato*	(0,00)	(0,00)	(0,00)
			di cui fondo plur.vincolato	(0,00)	(0,00)	(0,00)
			previsione di cassa	13.000,00	0,00	0,00

\* Si tratta di somme, alla data di presentazione del bilancio, già impegnate negli esercizi precedenti, nel rispetto del principio contabile generale della competenza potenziata e del principio contabile applicato della contabilità finanziaria.

\*\*\* Indicare solo le missioni e i programmi finanziati da contributi e trasferimenti da organismi comunitari e internazionali





BILANCIO DI PREVISIONE ESERCIZIO 2018 - QUADRO GENERALE RIASSUNTIVO

Entrate	Cassa anno 2018	Competenza anno 2018	Competenza anno 2019	Competenza anno 2020	Spese	Cassa anno 2018	Competenza anno 2018	Competenza anno 2019	Competenza anno 2020
Fondo di cassa presunto all'inizio dell'esercizio	33.993,03				Disavanzo di amministrazione		62.132,12	62.132,11	53.537,00
Utilizzo avanzo presunto di amministrazione		291.940,00							
Fondo pluriennale vincolato		0,00	0,00	0,00					
Titolo 1 - Entrate correnti di natura tributaria, contributi	2.561.001,09	2.171.000,00	2.171.000,00	2.171.000,00	Titolo 1 - Spese correnti - di cui fondo pluriennale vincolato	5.660.070,05	4.843.915,86	4.319.035,93	4.293.365,47
Titolo 2 - Trasferimenti correnti	1.779.603,55	1.754.866,00	1.624.900,00	1.624.900,00					0,00
Titolo 3 - Entrate extratributarie	1.438.953,79	1.235.410,00	1.212.050,00	1.212.050,00					
Titolo 4 - Entrate in conto capitale	2.240.148,29	635.627,15	125.000,00	125.000,00	Titolo 2 - Spese in conto capitale - di cui fondo pluriennale vincolato	1.746.831,02	1.018.067,15	580.500,00	628.011,53
Titolo 5 - Entrate da riduzione di attività finanziarie	89.470,67	0,00	0,00	0,00	Titolo 3 - Spese per incremento attività fin. - di cui fondo pluriennale vincolato	0,00	0,00	0,00	0,00
<b>Totale entrate finali</b>	<b>8.109.177,39</b>	<b>5.796.923,15</b>	<b>5.132.950,00</b>	<b>5.132.950,00</b>	<b>Totale spese finali</b>	<b>7.406.901,07</b>	<b>5.861.963,03</b>	<b>4.899.535,89</b>	<b>4.911.397,00</b>
Titolo 6 - Accensione Prestiti	97.501,53	0,00	0,00	0,00	Titolo 4 - Rimborso Prestiti di cui Fondo anticipazioni di liquidità (DL 352013 e successive modifiche e rifinanz.)	164.748,00	184.748,00	171.292,00	168.016,00
Titolo 7 - Anticipazioni da istituto tesoriere/cassiere	2.000.000,00	2.000.000,00	2.000.000,00	2.000.000,00	Titolo 5 - Chiusura Anticipazioni ricevute da istituto tesor	2.639.766,57	2.000.000,00	2.000.000,00	2.000.000,00
Titolo 9 - Entrate per conto terzi e partite di giro	5.203.071,57	5.063.000,00	5.060.000,00	5.060.000,00	Titolo 7 - Uscite per conto terzi e partite di giro	5.229.028,69	5.063.000,00	5.060.000,00	5.060.000,00
<b>Totale titoli</b>	<b>15.409.750,49</b>	<b>12.859.923,15</b>	<b>12.192.950,00</b>	<b>12.192.950,00</b>	<b>Totale titoli</b>	<b>15.439.444,33</b>	<b>13.089.731,03</b>	<b>12.130.817,89</b>	<b>12.139.413,00</b>
<b>TOTALE COMPLESSIVO ENTRATE</b>	<b>15.443.743,52</b>	<b>13.151.863,15</b>	<b>12.192.950,00</b>	<b>12.192.950,00</b>	<b>TOTALE COMPLESSIVO SPESE</b>	<b>15.439.444,33</b>	<b>13.151.863,15</b>	<b>12.192.950,00</b>	<b>12.192.950,00</b>
Fondo di cassa finale presunto	4.286,19								



BILANCIO DI PREVISIONE ESERCIZIO 2018 - EQUILIBRI DI BILANCIO

Equilibrio Economico-Finanziario	Competenza anno 2018	Competenza anno 2019	Competenza anno 2020
Fondo di cassa all'inizio dell'esercizio	33.993,03		
A) Fondo pluriennale vincolato di entrata per spese correnti	0,00	0,00	0,00
AA) Recupero disavanzo di amministrazione esercizio precedente	62.132,12	62.132,11	53.537,00
B) Entrate Titoli 1.00 - 2.00 - 3.00 di cui per estinzione anticipata di prestiti	5.161.296,00	5.007.950,00	5.007.950,00
C) Entrate Titolo 4.02.06 - Contributi agli investimenti direttamente destinati al rimborso dei prestiti da amministrazioni pubbliche	0,00	0,00	0,00
D) Spese Titolo 1 - Spese correnti di cui: - Fondo Pluriennale Vincolato - Fondo Crediti di Dubbia Esigibilità	4.843.915,88	4.319.035,89	4.283.385,47
E) Spese Titolo 2.04 - Trasferimenti in conto capitale	140.910,22	159.698,25	178.486,28
F) Spese Titolo 4 - Quote di capitale amm.to dei mutui e prestiti obbligazionari di cui per estinzione anticipata di prestiti di cui Fondo anticipazioni di liquidità (DL 35/2013 e successive modifiche e rifinanziamenti)	164.748,00	171.282,00	168.016,00
	0,00	0,00	0,00
	0,00	0,00	0,00
<b>Somma finale (G = A-AA+B+C-D-E-F)</b>	<b>90.500,00</b>	<b>455.500,00</b>	<b>503.011,53</b>
<b>ALTRE POSTE DIFFERENZIALI, PER ECCEZIONI PREVISTE DA NORME DI LEGGE, CHE HANNO EFFETTO SULL'EQUILIBRIO EX ARTICOLO 162, COMMA 6, DEL TESTO UNICO DELLE LEGGI SULL'ORDINAMENTO DEGLI ENTI LOCALI</b>			
H) Utilizzo risultato di amministrazione presunto per spese correnti (2) di cui per estinzione anticipata di prestiti	121.000,00		
I) Entrate di parte capitale destinate a spese correnti in base a specifiche disposizioni di legge o dei principi contabili di cui per estinzione anticipata di prestiti	0,00	0,00	0,00
L) Entrate di parte corrente destinate a spese di investimento in base a specifiche disposizioni di legge o dei principi contabili	154.500,00	144.500,00	144.500,00
M) Entrate da accensione di prestiti destinate a estinzione anticipata dei prestiti	0,00	0,00	0,00
<b>EQUILIBRIO DI PARTE CORRENTE (3)</b> O = G+H+I+L+M	<b>57.000,00</b>	<b>311.000,00</b>	<b>358.511,53</b>

BILANCIO DI PREVISIONE ESERCIZIO 2018 - EQUILIBRI DI BILANCIO

Equilibrio Economico-Finanziario	Competenza anno 2018	Competenza anno 2019	Competenza anno 2020
P) Utilizzo risultato di amministrazione presunto per spese di investimento (2)	(+)	170.940,00	
Q) Fondo pluriennale vincolato di entrata per spese in conto capitale	(+)	0,00	0,00
R) Entrate Titoli 4.00 - 5.00 - 6.00	(+)	635.627,15	125.000,00
C) Entrate Titolo 4.02.06 - Contributi agli investimenti direttamente destinati al rimborso dei prestiti da amministrazioni pubbliche	(-)	0,00	0,00
I) Entrate di parte capitale destinate a spese correnti in base a specifiche disposizioni di legge o dei principi contabili	(-)	0,00	0,00
S1) Entrate Titolo 5.02 per Riscossione crediti di breve termine	(-)	0,00	0,00
S2) Entrate Titolo 5.03 per Riscossione crediti di medio-lungo termine	(-)	0,00	0,00
T) Entrate Titolo 5.04 relative a Altre entrate per riduzioni di attività finanziaria	(-)	0,00	0,00
L) Entrate di parte corrente destinate a spese di investimento in base a specifiche disposizioni di legge o dei principi contabili	(+)	154.500,00	144.500,00
M) Entrate da accensione di prestiti destinate a estinzione anticipata dei prestiti	(-)	0,00	0,00
U) Spese Titolo 2.00 - Spese in conto capitale di cui Fondo Pluriennale Vincolato di spesa	(-)	1.018.067,15	580.500,00
V) Spese Titolo 3.01 per Acquisizioni di attività finanziarie	(-)	0,00	0,00
E) Spese Titolo 2.04 - Trasferimenti in conto capitale	(+)	0,00	0,00
<b>EQUILIBRIO DI PARTE CAPITALE</b> <b>Z = P+Q+R-C-I-S1-S2-T+L-M-U+V+E</b>		<b>-57.000,00</b>	<b>-311.000,00</b>
S1) Entrate Titolo 5.02 per Riscossione crediti di breve termine	(+)	0,00	0,00
S2) Entrate Titolo 5.03 per Riscossione crediti di medio-lungo termine	(+)	0,00	0,00
T) Entrate Titolo 5.04 relative a Altre entrate per riduzioni di attività finanziaria	(+)	0,00	0,00
X1) Spese Titolo 3.02 per Concessione crediti di breve termine	(-)	0,00	0,00
X2) Spese Titolo 3.03 per Concessione crediti di medio-lungo termine	(-)	0,00	0,00
Y) Spese Titolo 3.04 per Altre spese per acquisizioni di attività finanziarie	(-)	0,00	0,00
<b>EQUILIBRIO FINALE</b> <b>W = O+Z+S1+S2+T-X1-X2-Y</b>		<b>0,00</b>	<b>0,00</b>

BILANCIO DI PREVISIONE ESERCIZIO 2018 - EQUILIBRI DI BILANCIO

Equilibrio Economico-Finanziario	Competenza anno 2018	Competenza anno 2019	Competenza anno 2020
<b>Saldo corrente ai fini della copertura degli investimenti pluriennali (4):</b>			
Equilibrio di parte corrente (O)			
Utilizzo risultato di amministrazione per il finanziamento di spese correnti (H)	57.000,00	311.000,00	358.511,53
<b>Equilibrio di parte corrente ai fini della copertura degli investimenti pluriennali</b>	<b>(-)</b>	<b>311.000,00</b>	<b>358.511,53</b>

C) Si tratta delle entrate in conto capitale relative ai soli contributi agli investimenti destinati al rimborso prestiti corrispondenti alla voce del piano dei conti finanziario con codifica E.4.02.06.00.000.

E) Si tratta delle spese del titolo 2 per trasferimenti in conto capitale corrispondenti alla voce del piano dei conti finanziario con codifica U.2.04.00.00.000.

S1) Si tratta delle entrate del titolo 5 limitatamente alle riscossioni crediti di breve termine corrispondenti alla voce del piano dei conti finanziario con codifica E.5.02.00.00.000.

S2) Si tratta delle entrate del titolo 5 limitatamente alle riscossioni crediti di medio-lungo termine corrispondenti alla voce del piano dei conti finanziario con codifica E.5.03.00.00.000.

T) Si tratta delle entrate del titolo 5 limitatamente alle altre entrate per riduzione di attività finanziarie corrispondenti alla voce del piano dei conti finanziario con codifica E.5.04.00.00.000.

X1) Si tratta delle spese del titolo 3 limitatamente alle concessioni crediti di breve termine corrispondenti alla voce del piano dei conti finanziario con codifica U.3.02.00.00.000.

X2) Si tratta delle spese del titolo 3 limitatamente alle concessioni crediti di medio-lungo termine corrispondenti alla voce del piano dei conti finanziario con codifica U.3.03.00.00.000.

Y) Si tratta delle spese del titolo 3 limitatamente alle altre spese per acquisizioni di attività finanziarie corrispondenti alla voce del piano dei conti finanziario con codifica U.3.04.00.00.000.

(2) In sede di approvazione del bilancio di previsione è consentito l'utilizzo della sola quota vincolata del risultato di amministrazione presunto. Nel corso dell'esercizio è consentito l'utilizzo anche della quota accantonata se il bilancio è deliberato a seguito dell'approvazione del prospetto concernente il risultato di amministrazione presunto dell'anno precedente aggiornato sulla base di un pre-consuntivo dell'esercizio precedente. E' consentito l'utilizzo anche della quota destinata agli investimenti e della quota libera del risultato di amministrazione dell'anno precedente se il bilancio (o la variazione di bilancio) è deliberato a seguito dell'approvazione del rendiconto dell'anno precedente.

(3) La somma algebrica finale non può essere inferiore a zero per il rispetto della disposizione di cui all'articolo 162 del testo unico delle leggi sull'ordinamento degli enti locali.

(4) Con riferimento a ciascun esercizio, il saldo positivo dell'equilibrio di parte corrente in termini di competenza finanziaria può costituire copertura agli investimenti imputati agli esercizi successivi per un importo non superiore al minore valore tra la media dei saldi di parte corrente in termini di competenza e la media dei saldi di parte corrente in termini di cassa registrati negli ultimi tre esercizi rendicontati, se sempre positivi, determinati al netto dell'utilizzo dell'avanzo di amministrazione, del fondo di cassa, e delle entrate non ricorrenti che non hanno dato copertura a impegni, o pagamenti.



**COMUNE DI BISACQUINO**

Allegato a) Risultato presunto di amministrazione

**BILANCIO DI PREVISIONE ESERCIZIO 2018**

**TABELLA DIMOSTRATIVA DEL RISULTATO DI AMMINISTRAZIONE PRESUNTO  
(ALL'INIZIO DELL'ESERCIZIO 2018 DI RIFERIMENTO DEL BILANCIO DI PREVISIONE)**

1) Determinazione del risultato di amministrazione presunto al 31.12.2017		
(+)	Risultato di amministrazione iniziale dell'esercizio 2017	453.168,62
(+)	Fondo pluriennale vincolato iniziale dell'esercizio 2017	0,00
(+)	Entrate già accertate nell'esercizio 2017	14.319.933,02
(-)	Uscite già impegnate nell'esercizio 2017	14.961.872,21
(-)	Riduzione dei residui attivi già verificatesi nell'esercizio 2017	112.709,21
(+)	Incremento dei residui attivi già verificatesi nell'esercizio 2017	0,00
(+)	Riduzione dei residui passivi già verificatesi nell'esercizio 2017	16.067,82
(=)	<b>Risultato di amministrazione dell'esercizio 2017 alla data di redazione del bilancio di previsione dell'anno 2018</b>	<b>-285.411,96</b>
(+)	Entrate che prevedo di accertare per il restante periodo dell'esercizio 2017	0,00
(-)	Spese che prevedo di impegnare per il restante periodo dell'esercizio 2017	0,00
(-)	Riduzione dei residui attivi presunta per il restante periodo dell'esercizio 2017	0,00
(+)	Incremento dei residui attivi presunto per il restante periodo dell'esercizio 2017	0,00
(+)	Riduzione dei residui passivi presunta per il restante periodo dell'esercizio 2017	0,00
(-)	Fondo pluriennale vincolato dell'esercizio 2017 (1)	0,00
(=)	<b>A) Risultato di amministrazione presunto al 31.12.2017 (2)</b>	<b>-285.411,96</b>

2) Composizione del risultato di amministrazione presunto al 31.12.2017		
<b>Parte accantonata (3)</b>		
	- Fondo crediti di dubbia esigibilità al 31.12.2017 (4)	780.782,12
	- Fondo anticipazioni liquidità DL 35 del 2013 e successive modifiche e rifinanziamenti (5)	0,00
	- Fondo perdite società partecipate (5)	0,00
	- Fondo contenzioso (5)	0,00
	- Altri accantonamenti (5)	490.000,00
	<b>B) Totale parte accantonata</b>	<b>1.270.782,12</b>
<b>Parte vincolata</b>		
	- Vincoli derivanti da leggi e dai principi contabili	0,00
	- Vincoli derivanti da trasferimenti	269.161,48
	- Vincoli derivanti dalla contrazione di mutui	0,00
	- Vincoli formalmente attribuiti dall'ente	0,00
	- Altri vincoli	0,00
	<b>C) Totale parte vincolata</b>	<b>269.161,48</b>
<b>Parte destinata agli investimenti</b>		
	<b>D) Totale destinata agli investimenti</b>	<b>0,00</b>
	<b>E) Totale parte disponibile (E=A-B-C-D)</b>	<b>-1.825.355,56</b>
	Se E è negativo, tale importo è iscritto tra le spese del bilancio di previsione come disavanzo da ripianare (6)	

3) Utilizzo quote vincolate del risultato di amministrazione presunto al 31.12.2017:		
<b>Utilizzo quota vincolata</b>		
	- Utilizzo vincoli derivanti da leggi e dai principi contabili	0,00
	- Utilizzo vincoli derivanti da trasferimenti	173.940,00
	- Utilizzo vincoli derivanti dalla contrazione di mutui	0,00
	- Utilizzo vincoli formalmente attribuiti dall'ente	0,00
	- Utilizzo altri vincoli	0,00
	<b>Totale utilizzo avanzo di amministrazione presunto</b>	<b>173.940,00</b>

- 1) Indicare l'importo del fondo pluriennale vincolato totale stanziato in entrata del bilancio di previsione per l'esercizio 2018.
- 2) Se negativo, le regioni indicano in nota la quota del disavanzo corrispondente al debito autorizzato e non contratto, distintamente da quella derivante dalla gestione ordinaria.
- 3) Non comprende il fondo pluriennale vincolato.
- 4) Indicare l'importo del fondo crediti di dubbia esigibilità risultante nel prospetto del risultato di amministrazione allegato al consuntivo dell'esercizio 2016, incrementato dell'accantonamento al fondo crediti di dubbia esigibilità stanziato nel bilancio di previsione 2017 (importo aggiornato), al netto degli eventuali utilizzi del fondo successivi all'approvazione del consuntivo 2016. Se il bilancio di previsione dell'esercizio 2017 è approvato nel corso dell'esercizio 2018, indicare, sulla base dei dati di preconsuntivo o di consuntivo, l'importo del fondo crediti di dubbia esigibilità del prospetto del risultato di amministrazione del rendiconto dell'esercizio 2017.
- 5) Indicare l'importo del fondo risultante nel prospetto del risultato di amministrazione allegato al consuntivo dell'esercizio 2016, incrementato dell'importo realtivo al fondo stanziato nel bilancio di previsione 2017 (importo aggiornato), al netto degli eventuali utilizzi del fondo successivi all'approvazione del consuntivo 2016. Se il bilancio di previsione dell'esercizio 2018 è approvato nel corso dell'esercizio 2018, indicare, sulla base dei dati di preconsuntivo o di consuntivo, l'importo del fondo indicato nel prospetto del risultato di amministrazione del rendiconto dell'esercizio 2018.
- 6) In caso di risultato negativo, le regioni indicano in nota la quota del disavanzo corrispondente al debito autorizzato e non contratto, distintamente da quella derivante dalla gestione ordinaria e iscrivono nel passivo del bilancio di previsione 2018 l'importo di cui alla lettera E, distinguendo le due componenti del disavanzo. A decorrere dal 2016 si fa riferimento all'ammontare del debito autorizzato alla data del 31 dicembre 2015.



**COMUNE DI BISACQUINO**

**BILANCIO DI PREVISIONE ESERCIZIO 2018**

**ELENCO DELLE PREVISIONI ANNUALI DI COMPETENZA E DI CASSA  
SECONDO LA STRUTTURA DEL PIANO DEI CONTI - 4° LIVELLO**

Codifica del Piano dei Conti	Denominazione Voce del Piano dei Conti	Previsioni dell'anno cui si riferisce il bilancio	
		Competenza	Cassa
<b>Entrate</b>			
<b>1.00.00.00.000</b>	<b>Entrate correnti di natura tributaria, contributiva e perequativa</b>	<b>2.171.000,00</b>	<b>2.561.001,09</b>
<b>1.01.00.00.000</b>	<b>Tributi</b>	<b>1.593.000,00</b>	<b>1.966.770,69</b>
<b>1.01.01.00.000</b>	<b>Imposte, tasse e proventi assimilati</b>	<b>1.593.000,00</b>	<b>1.966.770,69</b>
1.01.01.08.000	Imposta comunale sugli immobili (ICI)	750.000,00	863.735,58
1.01.01.16.000	Addizionale comunale IRPEF	210.000,00	210.000,00
1.01.01.49.000	Tasse sulle concessioni comunali	500,00	500,00
1.01.01.51.000	Tassa smaltimento rifiuti solidi urbani	630.000,00	875.000,00
1.01.01.53.000	Imposta comunale sulla pubblicità e diritto sulle pubbliche affissioni	2.500,00	2.535,11
1.01.01.76.000	Tributo per i servizi indivisibili (TASI)	0,00	15.000,00
<b>1.03.00.00.000</b>	<b>Fondi perequativi</b>	<b>578.000,00</b>	<b>594.230,40</b>
1.03.01.00.000	Fondi perequativi da Amministrazioni Centrali	578.000,00	594.230,40
1.03.01.01.000	Fondi perequativi dallo Stato	578.000,00	594.230,40
<b>2.00.00.00.000</b>	<b>Trasferimenti correnti</b>	<b>1.754.886,00</b>	<b>1.779.603,55</b>
<b>2.01.00.00.000</b>	<b>Trasferimenti correnti</b>	<b>1.754.886,00</b>	<b>1.779.603,55</b>
<b>2.01.01.00.000</b>	<b>Trasferimenti correnti da Amministrazioni pubbliche</b>	<b>1.754.886,00</b>	<b>1.779.603,55</b>
2.01.01.01.000	Trasferimenti correnti da Amministrazioni Centrali	205.900,00	217.898,05
2.01.01.02.000	Trasferimenti correnti da Amministrazioni Locali	1.548.986,00	1.561.705,50
<b>3.00.00.00.000</b>	<b>Entrate extratributarie</b>	<b>1.235.410,00</b>	<b>1.438.953,79</b>
<b>3.01.00.00.000</b>	<b>Vendita di beni e servizi e proventi derivanti dalla gestione dei beni</b>	<b>656.510,00</b>	<b>781.967,16</b>
<b>3.01.02.00.000</b>	<b>Entrate dalla vendita e dall'erogazione di servizi</b>	<b>625.150,00</b>	<b>736.607,16</b>
3.01.02.01.000	Entrate dalla vendita di servizi	625.150,00	736.607,16
<b>3.01.03.00.000</b>	<b>Proventi derivanti dalla gestione dei beni</b>	<b>31.360,00</b>	<b>45.360,00</b>
3.01.03.01.000	Canoni e concessioni e diritti reali di godimento	17.000,00	17.000,00
3.01.03.02.000	Fitti, noleggi e locazioni	14.360,00	28.360,00
<b>3.02.00.00.000</b>	<b>Proventi derivanti dall'attività di controllo e repressione delle irregolarità e degli illeciti</b>	<b>370.000,00</b>	<b>400.000,00</b>
<b>3.02.02.00.000</b>	<b>Entrate da famiglie derivanti dall'attività di controllo e repressione delle irregolarità e degli illeciti</b>	<b>180.000,00</b>	<b>250.000,00</b>
3.02.02.01.000	Proventi da multe, ammende, sanzioni e oblazioni a carico delle famiglie	180.000,00	250.000,00
<b>3.02.03.00.000</b>	<b>Entrate da imprese derivanti dall'attività di controllo e repressione delle irregolarità e degli illeciti</b>	<b>190.000,00</b>	<b>150.000,00</b>
3.02.03.01.000	Proventi da multe, ammende, sanzioni e oblazioni a carico delle imprese	190.000,00	150.000,00
<b>3.03.00.00.000</b>	<b>Interessi attivi</b>	<b>900,00</b>	<b>5.029,15</b>
<b>3.03.03.00.000</b>	<b>Altri interessi attivi</b>	<b>900,00</b>	<b>5.029,15</b>
3.03.03.03.000	Interessi attivi da conti della tesoreria dello Stato o di altre Amministrazioni pubbliche	400,00	400,00
3.03.03.04.000	Interessi attivi da depositi bancari o postali	500,00	4.629,15
<b>3.04.00.00.000</b>	<b>Altre entrate da redditi da capitale</b>	<b>0,00</b>	<b>0,00</b>
<b>3.05.00.00.000</b>	<b>Rimborsi e altre entrate correnti</b>	<b>208.000,00</b>	<b>251.957,48</b>
<b>3.05.02.00.000</b>	<b>Rimborsi in entrata</b>	<b>30.000,00</b>	<b>30.000,00</b>
3.05.02.01.000	Rimborsi ricevuti per spese di personale (comando, distacco, fuori ruolo, convenzioni, ecc.)	30.000,00	30.000,00
<b>3.05.99.00.000</b>	<b>Altre entrate correnti n.a.c.</b>	<b>178.000,00</b>	<b>221.957,48</b>
3.05.99.99.000	Altre entrate correnti n.a.c.	178.000,00	221.957,48
<b>4.00.00.00.000</b>	<b>Entrate in conto capitale</b>	<b>635.627,15</b>	<b>2.240.148,29</b>
<b>4.01.00.00.000</b>	<b>Tributi in conto capitale</b>	<b>0,00</b>	<b>0,00</b>
<b>4.02.00.00.000</b>	<b>Contributi agli investimenti</b>	<b>510.627,15</b>	<b>1.284.043,86</b>
<b>4.02.01.00.000</b>	<b>Contributi agli investimenti da amministrazioni pubbliche</b>	<b>510.627,15</b>	<b>1.284.043,86</b>
4.02.01.01.000	Contributi agli investimenti da Amministrazioni Centrali	0,00	135.203,86
4.02.01.02.000	Contributi agli investimenti da Amministrazioni Locali	510.627,15	1.148.840,00
<b>4.03.00.00.000</b>	<b>Altri trasferimenti in conto capitale</b>	<b>95.000,00</b>	<b>926.104,43</b>

**COMUNE DI BISACQUINO**

**BILANCIO DI PREVISIONE ESERCIZIO 2018**

**ELENCO DELLE PREVISIONI ANNUALI DI COMPETENZA E DI CASSA  
SECONDO LA STRUTTURA DEL PIANO DEI CONTI - 4° LIVELLO**

Codifica del Piano dei Conti	Denominazione Voce del Piano dei Conti	Previsioni dell'anno cui si riferisce il bilancio	
		Competenza	Cassa
4.03.10.00.000	Altri trasferimenti in conto capitale da amministrazioni pubbliche	0,00	681.343,95
4.03.10.01.000	Altri trasferimenti in conto capitale da Amministrazioni Centrali	0,00	381.962,15
4.03.10.02.000	Altri trasferimenti in conto capitale da Amministrazioni Locali	0,00	299.381,80
4.03.11.00.000	Altri trasferimenti in conto capitale da Famiglie	95.000,00	243.760,48
4.03.11.01.000	Altri trasferimenti in conto capitale da Famiglie	95.000,00	243.760,48
4.03.12.00.000	Altri trasferimenti in conto capitale da Imprese	0,00	0,00
4.03.12.99.000	Altri trasferimenti in conto capitale da altre Imprese	0,00	0,00
4.03.13.00.000	Altri trasferimenti in conto capitale da Istituzioni Sociali Private	0,00	0,00
4.03.13.01.000	Altri trasferimenti in conto capitale da Istituzioni Sociali Private	0,00	0,00
4.03.14.00.000	Altri trasferimenti in conto capitale dall'Unione Europea e dal Resto del Mondo	0,00	1.000,00
4.03.14.01.000	Altri trasferimenti in conto capitale dall'Unione Europea	0,00	1.000,00
4.04.00.00.000	Entrate da alienazione di beni materiali e immateriali	0,00	0,00
4.04.01.00.000	Alienazione di beni materiali	0,00	0,00
4.04.01.08.000	Alienazione di Beni immobili	0,00	0,00
4.05.00.00.000	Altre entrate in conto capitale	30.000,00	30.000,00
4.05.01.00.000	Permessi di costruire	30.000,00	30.000,00
4.05.01.01.000	Permessi di costruire	30.000,00	30.000,00
5.00.00.00.000	Entrate da riduzione di attività finanziarie	0,00	89.470,67
5.01.00.00.000	Alienazione di attività finanziarie	0,00	0,00
5.02.00.00.000	Riscossione crediti di breve termine	0,00	0,00
5.03.00.00.000	Riscossione crediti di medio-lungo termine	0,00	0,00
5.04.00.00.000	Altre entrate per riduzione di attività finanziarie	0,00	89.470,67
5.04.07.00.000	Prelievi da depositi bancari	0,00	89.470,67
5.04.07.01.000	Prelievi da depositi bancari	0,00	89.470,67
6.00.00.00.000	Accensione Prestiti	0,00	97.501,53
6.01.00.00.000	Emissione di titoli obbligazionari	0,00	0,00
6.02.00.00.000	Accensione prestiti a breve termine	0,00	0,00
6.03.00.00.000	Accensione mutui e altri finanziamenti a medio lungo termine	0,00	97.501,53
6.03.01.00.000	Finanziamenti a medio lungo termine	0,00	97.501,53
6.03.01.01.000	Accensione mutui e altri finanziamenti a medio lungo termine da Amministrazioni Centrali	0,00	0,00
6.03.01.04.000	Accensione mutui e altri finanziamenti a medio lungo termine da Imprese	0,00	0,00
6.03.01.05.000	Accensione mutui e altri finanziamenti a medio lungo termine da altri soggetti con controparte residente	0,00	97.501,53
6.04.00.00.000	Altre forme di indebitamento	0,00	0,00
7.00.00.00.000	Anticipazioni da istituto tesoriere/cassiere	2.000.000,00	2.000.000,00
7.01.00.00.000	Anticipazioni da istituto tesoriere/cassiere	2.000.000,00	2.000.000,00
7.01.01.00.000	Anticipazioni da istituto tesoriere/cassiere	2.000.000,00	2.000.000,00
7.01.01.01.000	Anticipazioni da istituto tesoriere/cassiere	2.000.000,00	2.000.000,00
9.00.00.00.000	Entrate per conto terzi e partite di giro	5.063.000,00	5.203.071,57
9.01.00.00.000	Entrate per partite di giro	4.933.000,00	5.123.071,57
9.01.01.00.000	Altre ritenute	270.000,00	306.636,02
9.01.01.02.000	Ritenute per scissione contabile IVA (split payment)	270.000,00	306.636,02
9.01.02.00.000	Ritenute su redditi da lavoro dipendente	592.000,00	592.000,02
9.01.02.01.000	Ritenute erariali su redditi da lavoro dipendente per conto terzi	342.000,00	342.000,00
9.01.02.02.000	Ritenute previdenziali e assistenziali su redditi da lavoro dipendente per conto terzi	200.000,00	200.000,02
9.01.02.99.000	Altre ritenute ai personale dipendente per conto di terzi	50.000,00	50.000,00
9.01.03.00.000	Ritenute su redditi da lavoro autonomo	38.000,00	38.000,00

**COMUNE DI BISACQUINO****BILANCIO DI PREVISIONE ESERCIZIO 2018****ELENCO DELLE PREVISIONI ANNUALI DI COMPETENZA E DI CASSA  
SECONDO LA STRUTTURA DEL PIANO DEI CONTI - 4° LIVELLO**

Codifica del Piano dei Conti	Denominazione Voce del Piano dei Conti	Previsioni dell'anno cui si riferisce il bilancio	
		Competenza	Cassa
9.01.03.01.000	Ritenute erariali su redditi da lavoro autonomo per conto terzi	38.000,00	38.000,00
<b>9.01.99.00.000</b>	<b>Altre entrate per partite di giro</b>	<b>4.033.000,00</b>	<b>4.186.435,53</b>
9.01.99.01.000	Entrate a seguito di spese non andate a buon fine	20.000,00	20.000,00
9.01.99.03.000	Rimborso di fondi economici e carte aziendali	13.000,00	26.000,00
9.01.99.06.000	Entrate derivanti dalla gestione degli incassi vincolati degli enti locali	4.000.000,00	4.140.435,53
<b>9.02.00.00.000</b>	<b>Entrate per conto terzi</b>	<b>130.000,00</b>	<b>80.000,00</b>
<b>9.02.04.00.000</b>	<b>Depositi di/presso terzi</b>	<b>30.000,00</b>	<b>30.000,00</b>
9.02.04.01.000	Costituzione di depositi cauzionali o contrattuali di terzi	15.000,00	15.000,00
9.02.04.02.000	Restituzione di depositi cauzionali o contrattuali presso terzi	15.000,00	15.000,00
<b>9.02.99.00.000</b>	<b>Altre entrate per conto terzi</b>	<b>100.000,00</b>	<b>50.000,00</b>
9.02.99.99.000	Altre entrate per conto terzi	100.000,00	50.000,00
	<b>Totale complessivo dei titoli dell'Entrata</b>	<b>12.859.923,15</b>	<b>15.409.750,49</b>

**COMUNE DI BISACQUINO**

**BILANCIO DI PREVISIONE ESERCIZIO 2018**

**ELENCO DELLE PREVISIONI ANNUALI DI COMPETENZA E DI CASSA  
SECONDO LA STRUTTURA DEL PIANO DEI CONTI - 4° LIVELLO**

Codifica del Piano dei Conti	Denominazione Voce del Piano dei Conti	Previsioni dell'anno cui si riferisce il bilancio	
		Competenza	Cassa
<b>Spese</b>			
<b>1.00.00.00.000</b>	<b>Spese correnti</b>	<b>4.843.915,88</b>	<b>5.660.070,05</b>
<b>1.01.00.00.000</b>	<b>Redditi da lavoro dipendente</b>	<b>1.822.044,15</b>	<b>1.919.357,51</b>
<b>1.01.01.00.000</b>	<b>Retribuzioni lorde</b>	<b>1.474.193,30</b>	<b>1.532.169,72</b>
1.01.01.01.000	Retribuzioni in denaro	1.473.293,30	1.531.264,15
1.01.01.02.000	Altre spese per il personale	900,00	905,57
<b>1.01.02.00.000</b>	<b>Contributi sociali a carico dell'ente</b>	<b>347.850,85</b>	<b>387.187,79</b>
1.01.02.01.000	Contributi sociali effettivi a carico dell'ente	347.850,85	387.187,79
<b>1.02.00.00.000</b>	<b>Imposte e tasse a carico dell'ente</b>	<b>219.302,31</b>	<b>233.385,79</b>
<b>1.02.01.00.000</b>	<b>Imposte, tasse e proventi assimilati a carico dell'ente</b>	<b>219.302,31</b>	<b>233.385,79</b>
1.02.01.01.000	Imposta regionale sulle attività produttive (IRAP)	216.327,31	228.922,26
1.02.01.99.000	Imposte, tasse e proventi assimilati a carico dell'ente n.a. c.	2.975,00	4.463,53
<b>1.03.00.00.000</b>	<b>Acquisto di beni e servizi</b>	<b>2.106.214,20</b>	<b>2.840.958,82</b>
<b>1.03.01.00.000</b>	<b>Acquisto di beni</b>	<b>149.901,00</b>	<b>233.423,19</b>
1.03.01.01.000	Giornali, riviste e pubblicazioni	2.500,00	3.819,11
1.03.01.02.000	Altri beni di consumo	146.401,00	227.604,08
1.03.01.05.000	Medicinali e altri beni di consumo sanitario	1.000,00	2.000,00
<b>1.03.02.00.000</b>	<b>Acquisto di servizi</b>	<b>1.956.313,20</b>	<b>2.607.535,63</b>
1.03.02.01.000	Organi e incarichi istituzionali dell'amministrazione	63.976,20	64.851,65
1.03.02.02.000	Organizzazione eventi, pubblicità e servizi per trasferta	61.057,07	74.960,00
1.03.02.04.000	Acquisto di servizi per formazione e addestramento del personale dell'ente	13.000,00	12.440,00
1.03.02.05.000	Utenze e canoni	607.240,27	632.826,30
1.03.02.07.000	Utilizzo di beni di terzi	12.000,00	20.958,55
1.03.02.09.000	Manutenzione ordinaria e riparazioni	223.600,00	364.522,97
1.03.02.10.000	Consulenze	18.000,00	25.000,00
1.03.02.11.000	Prestazioni professionali e specialistiche	82.000,00	235.505,07
1.03.02.15.000	Contratti di servizio pubblico	714.800,10	926.552,01
1.03.02.16.000	Servizi amministrativi	64.994,50	90.881,45
1.03.02.17.000	Servizi finanziari	10.000,00	10.018,32
1.03.02.19.000	Servizi informatici e di telecomunicazioni	2.300,00	4.502,00
1.03.02.99.000	Altri servizi	83.345,06	144.517,31
<b>1.04.00.00.000</b>	<b>Trasferimenti correnti</b>	<b>290.900,00</b>	<b>467.612,61</b>
<b>1.04.01.00.000</b>	<b>Trasferimenti correnti a Amministrazioni Pubbliche</b>	<b>42.500,00</b>	<b>79.100,56</b>
1.04.01.01.000	Trasferimenti correnti a Amministrazioni Centrali	12.000,00	12.000,00
1.04.01.02.000	Trasferimenti correnti a Amministrazioni Locali	30.500,00	67.100,56
<b>1.04.02.00.000</b>	<b>Trasferimenti correnti a Famiglie</b>	<b>118.200,00</b>	<b>177.733,66</b>
1.04.02.02.000	Interventi assistenziali	0,00	58,92
1.04.02.05.000	Altri trasferimenti a famiglie	118.200,00	177.674,74
<b>1.04.04.00.000</b>	<b>Trasferimenti correnti a Istituzioni Sociali Private</b>	<b>130.200,00</b>	<b>210.778,39</b>
1.04.04.01.000	Trasferimenti correnti a Istituzioni Sociali Private	130.200,00	210.778,39
<b>1.07.00.00.000</b>	<b>Interessi passivi</b>	<b>82.306,00</b>	<b>82.306,00</b>
<b>1.07.05.00.000</b>	<b>Interessi su Mutui e altri finanziamenti a medio lungo termine</b>	<b>78.306,00</b>	<b>78.306,00</b>
1.07.05.04.000	Interessi passivi su finanziamenti a medio lungo termine a imprese	78.306,00	78.306,00
<b>1.07.06.00.000</b>	<b>Altri interessi passivi</b>	<b>4.000,00</b>	<b>4.000,00</b>
1.07.06.04.000	Interessi passivi su anticipazioni di tesoreria degli istituti tesoreria/cassieri	4.000,00	4.000,00
<b>1.08.00.00.000</b>	<b>Altre spese per redditi da capitale</b>	<b>0,00</b>	<b>0,00</b>
<b>1.09.00.00.000</b>	<b>Rimborsi e poste correttive delle entrate</b>	<b>0,00</b>	<b>0,00</b>
<b>1.10.00.00.000</b>	<b>Altre spese correnti</b>	<b>323.149,22</b>	<b>116.449,32</b>
<b>1.10.01.00.000</b>	<b>Fondi di riserva e altri accantonamenti</b>	<b>262.910,22</b>	<b>22.000,00</b>
1.10.01.01.000	Fondo di riserva	22.000,00	22.000,00
1.10.01.03.000	Fondo crediti di dubbia e difficile esazione di parte corrente	140.910,22	0,00
1.10.01.99.000	Altri fondi e accantonamenti	100.000,00	0,00
<b>1.10.04.00.000</b>	<b>Premi di assicurazione</b>	<b>21.250,00</b>	<b>27.386,91</b>

**COMUNE DI BISACQUINO**

**BILANCIO DI PREVISIONE ESERCIZIO 2018**

**ELENCO DELLE PREVISIONI ANNUALI DI COMPETENZA E DI CASSA  
SECONDO LA STRUTTURA DEL PIANO DEI CONTI - 4° LIVELLO**

Codifica del Piano dei Conti	Denominazione Voce del Piano dei Conti	Previsioni dell'anno cui si riferisce il bilancio	
		Competenza	Cassa
1.10.04.01.000	Premi di assicurazione contro i danni	21.250,00	27.386,91
1.10.05.00.000	Spese dovute a sanzioni, risarcimenti e indennizzi	200,00	333,80
1.10.05.04.000	Oneri da contenzioso	200,00	333,80
1.10.99.00.000	Altre spese correnti n.a.c.	38.789,00	66.728,61
1.10.99.99.000	Altre spese correnti n.a.c.	38.789,00	66.728,61
2.00.00.00.000	Spese in conto capitale	1.018.067,15	1.746.831,02
2.01.00.00.000	Tributi in conto capitale a carico dell'ente	0,00	0,00
2.02.00.00.000	Investimenti fissi lordi e acquisto di terreni	1.012.067,15	1.737.831,02
2.02.01.00.000	Beni materiali	468.800,00	1.383.335,42
2.02.01.05.000	Attrezzature	5.000,00	10.298,12
2.02.01.06.000	Macchine per ufficio	11.500,00	13.695,00
2.02.01.07.000	Hardware	0,00	3.407,21
2.02.01.09.000	Beni immobili	452.300,00	1.189.715,27
2.02.01.10.000	Beni immobili di valore culturale, storico ed artistico	0,00	0,00
2.02.01.99.000	Altri beni materiali	0,00	166.219,82
2.02.02.00.000	Terreni e beni materiali non prodotti	510.627,15	270.000,00
2.02.02.01.000	Terreni	510.627,15	220.000,00
2.02.02.02.000	Patrimonio naturale non prodotto	0,00	50.000,00
2.02.03.00.000	Beni immateriali	32.640,00	84.495,60
2.02.03.05.000	Incarichi professionali per la realizzazione di investimenti	32.640,00	84.495,60
2.03.00.00.000	Contributi agli investimenti	6.000,00	9.000,00
2.03.04.00.000	Contributi agli investimenti a Istituzioni Sociali Private	6.000,00	9.000,00
2.03.04.01.000	Contributi agli investimenti a Istituzioni Sociali Private	6.000,00	9.000,00
2.04.00.00.000	Altri trasferimenti in conto capitale	0,00	0,00
2.05.00.00.000	Altre spese in conto capitale	0,00	0,00
3.00.00.00.000	Spese per incremento attività finanziarie	0,00	0,00
3.01.00.00.000	Acquisizioni di attività finanziarie	0,00	0,00
3.02.00.00.000	Concessione crediti di breve termine	0,00	0,00
3.03.00.00.000	Concessione crediti di medio-lungo termine	0,00	0,00
3.04.00.00.000	Altre spese per incremento di attività finanziarie	0,00	0,00
4.00.00.00.000	Rimborso Prestiti	164.748,00	164.748,00
4.01.00.00.000	Rimborso di titoli obbligazionari	0,00	0,00
4.02.00.00.000	Rimborso prestiti a breve termine	0,00	0,00
4.03.00.00.000	Rimborso mutui e altri finanziamenti a medio lungo termine	164.748,00	164.748,00
4.03.01.00.000	Rimborso Mutui e altri finanziamenti a medio lungo termine	164.748,00	164.748,00
4.03.01.04.000	Rimborso Mutui e altri finanziamenti a medio lungo termine a Imprese	164.748,00	164.748,00
4.04.00.00.000	Rimborso di altre forme di indebitamento	0,00	0,00
4.05.00.00.000	Fondi per rimborso prestiti	0,00	0,00
5.00.00.00.000	Chiusura Anticipazioni ricevute da istituto tesoriere/cassie re	2.000.000,00	2.639.766,57
5.01.00.00.000	Chiusura Anticipazioni ricevute da istituto tesoriere/cassie re	2.000.000,00	2.639.766,57
5.01.01.00.000	Chiusura Anticipazioni ricevute da istituto tesoriere/cassie re	2.000.000,00	2.639.766,57
5.01.01.01.000	Chiusura Anticipazioni ricevute da istituto tesoriere/cassie re	2.000.000,00	2.639.766,57
7.00.00.00.000	Uscite per conto terzi e partite di giro	5.063.000,00	5.228.028,69
7.01.00.00.000	Uscite per partite di giro	4.933.000,00	5.142.921,79
7.01.01.00.000	Versamenti di altre ritenute	270.000,00	335.658,12
7.01.01.02.000	Versamento delle ritenute per scissione contabile IVA (split payment)	270.000,00	335.658,12

# COMUNE DI BISACQUINO

## BILANCIO DI PREVISIONE ESERCIZIO 2018

### ELENCO DELLE PREVISIONI ANNUALI DI COMPETENZA E DI CASSA SECONDO LA STRUTTURA DEL PIANO DEI CONTI - 4° LIVELLO

Codifica del Piano dei Conti	Denominazione Voce del Piano dei Conti	Previsioni dell'anno cui si riferisce il bilancio	
		Competenza	Cassa
7.01.02.00.000	Versamenti di ritenute su Redditi da lavoro dipendente	592.000,00	595.807,50
7.01.02.01.000	Versamenti di ritenute erariali su Redditi da lavoro dipendente riscosse per conto terzi	342.000,00	342.486,07
7.01.02.02.000	Versamenti di ritenute previdenziali e assistenziali su Redditi da lavoro dipendente riscosse per conto terzi	200.000,00	203.321,43
7.01.02.99.000	Altri versamenti di ritenute al personale dipendente per conto di terzi	50.000,00	50.000,00
7.01.03.00.000	Versamenti di ritenute su Redditi da lavoro autonomo	38.000,00	38.000,00
7.01.03.01.000	Versamenti di ritenute erariali su Redditi da lavoro autonomo per conto terzi	38.000,00	38.000,00
7.01.99.00.000	Altre uscite per partite di giro	4.033.000,00	4.173.456,17
7.01.99.01.000	Spese non andate a buon fine	20.000,00	20.020,64
7.01.99.03.000	Costituzione fondi economici e carte aziendali	13.000,00	13.000,00
7.01.99.06.000	Uscite derivanti dalla gestione degli incassi vincolati degli enti locali	4.000.000,00	4.140.435,53
7.02.00.00.000	Uscite per conto terzi	130.000,00	85.106,90
7.02.04.00.000	Depositi di/preso terzi	30.000,00	35.106,90
7.02.04.01.000	Costituzione di depositi cauzionali o contrattuali presso terzi	15.000,00	15.000,00
7.02.04.02.000	Restituzione di depositi cauzionali o contrattuali di terzi	15.000,00	20.106,90
7.02.99.00.000	Altre uscite per conto terzi	100.000,00	50.000,00
7.02.99.99.000	Altre uscite per conto terzi n.a.c.	100.000,00	50.000,00
<b>Totale complessivo dei titoli della Spese</b>		<b>13.089.731,03</b>	<b>15.439.444,33</b>

Allegato d) : Limiti di indebitamento Enti Locali

BILANCIO DI PREVISIONE ESERCIZIO 2018

PROSPETTO DIMOSTRATIVO DEL RISPETTO DEI VINCOLI DI INDEBITAMENTO DEGLI ENTI LOCALI

ENTRATE RELATIVE AI PRIMI TRE TITOLI DELLE ENTRATE (rendiconto penultimo anno precedente quello in cui viene prevista l'assunzione dei mutui), ex art.204, c.1 del D.Lgs. N.267/2000		COMPETENZA ANNO 2018	COMPETENZA ANNO 2019	COMPETENZA ANNO 2020
1) Entrate correnti di natura tributaria, contributiva e perequativa (Titolo I)	(+)	2.070.183,84	2.070.183,84	2.070.183,84
2) Trasferimenti correnti (Titolo II)	(+)	1.648.970,23	1.648.970,23	1.648.970,23
3) Entrate extratributarie (Titolo III)	(+)	1.212.692,53	1.212.692,53	1.212.692,53
<b>TOTALE ENTRATE PRIMI TRE TITOLI</b>		<b>4.931.846,60</b>	<b>4.931.846,60</b>	<b>4.931.846,60</b>
<b>SPESA ANNUALE PER RATE MUTUI/OBLIGAZIONI</b>				
Livello massimo di spesa annuale (1)	(+)	493.184,66	493.184,66	493.184,66
Ammontare interessi per mutui, prestiti obbligazionari, aperture di credito e garanzie di cui all'articolo 207 del TUEL autorizzati fino al 31/12/esercizio precedente (2)	(-)	78.306,00	71.757,00	64.240,63
Ammontare interessi per mutui, prestiti obbligazionari, aperture di credito e garanzie di cui all'articolo 207 del TUEL autorizzati nell'esercizio in corso	(-)	0,00	0,00	0,00
Contributi erariali in c/interessi su mutui	(+)	0,00	0,00	0,00
Ammontare interessi riguardanti debiti espressamente esclusi dai limiti di indebitam.	(+)	0,00	0,00	0,00
<b>Ammontare disponibile per nuovi interessi</b>		<b>414.878,66</b>	<b>421.427,66</b>	<b>428.944,03</b>
<b>TOTALE DEBITO CONTRATTO</b>				
Debito contratto al 31/12/esercizio precedente	(+)	1.979.623,65	1.814.875,67	1.643.593,67
Debito autorizzato nell'esercizio in corso	(+)	0,00	0,00	0,00
<b>TOTALE DEBITO DELL'ENTE</b>		<b>1.979.623,65</b>	<b>1.814.875,67</b>	<b>1.643.593,67</b>
<b>DEBITO POTENZIALE</b>				
Garanzie principali o sussidiarie prestate dall'Ente a favore di altre Amministrazioni pubbliche e di altri soggetti		0,00	0,00	0,00
di cui, garanzie per le quali è stato costituito accantonamento		0,00	0,00	0,00
<b>Garanzie che concorrono al limite di indebitamento</b>		<b>0,00</b>	<b>0,00</b>	<b>0,00</b>

1) Per gli enti locali l'importo annuale degli interessi sommato a quello dei mutui precedentemente contratti, a quello dei prestiti obbligazionari precedentemente ammessi, a quello delle aperture di credito stipulate ed a quello derivante da garanzie prestate ai sensi dell'articolo 207, al netto dei contributi statali e regionali in conto interessi, non supera il 12 per cento, per l'anno 2011, l'8 per cento, per gli anni dal 2012 al 2014, e il 10 per cento, a decorrere dall'anno 2015, delle entrate relative ai primi tre titoli del rendiconto del penultimo anno precedente quello in cui viene prevista l'assunzione dei mutui. Per gli enti locali di nuova istituzione si fa riferimento, per i primi due anni, ai corrispondenti dati finanziari del bilancio di previsione (art. 204, comma 1, del TUEL)

2) Con riferimento anche ai finanziamenti imputati contabilmente agli esercizi successivi.





COMPOSIZIONE PER MISSIONI E PROGRAMMI DEL FONDO PLURIENNALE VINCOLATO  
DELL'ESERCIZIO 2018 DI RIFERIMENTO DEL BILANCIO

MISSIONI E PROGRAMMI	Fondo pluriennale vincolato al 31 dicembre dell'esercizio 2017	Spese impegnate negli esercizi precedenti con copertura costituita dal fondo pluriennale vincolato e imputate all'esercizio 2018	Quota del fondo pluriennale vincolato al 31 dicembre dell'esercizio 2017, non destinata ad essere utilizzata nell'esercizio 2018 e rinviata all'esercizio 2019 e successivi	Spese che si prevede di impegnare nell'esercizio 2018, con copertura costituita dal fondo pluriennale vincolato con imputazione agli esercizi:				Fondo pluriennale vincolato al 31 dicembre dell'esercizio 2018 $(h)=(c)+(d)-(e)+(f)+(g)$
				2019	2020	Anni successivi	Imputazione non ancora definita	
				(d)	(e)	(f)	(g)	
<b>01 Missione 1 - Servizi istituzionali, generali e di gestione</b>								
01 Organi istituzionali	0,00	0,00	0,00	0,00	0,00	0,00	0,00	0,00
02 Segreteria generale	0,00	0,00	0,00	0,00	0,00	0,00	0,00	0,00
03 Gestione economica, finanziaria, programmazione e provveditorato	0,00	0,00	0,00	0,00	0,00	0,00	0,00	0,00
04 Gestione delle entrate tributarie e servizi fiscali	0,00	0,00	0,00	0,00	0,00	0,00	0,00	0,00
05 Gestione dei beni demaniali e patrimoniali	0,00	0,00	0,00	0,00	0,00	0,00	0,00	0,00
06 Ufficio tecnico	0,00	0,00	0,00	0,00	0,00	0,00	0,00	0,00
07 Elezioni e consultazioni popolari - Anagrafe e stato civile	0,00	0,00	0,00	0,00	0,00	0,00	0,00	0,00
08 Statistica e sistemi informativi	0,00	0,00	0,00	0,00	0,00	0,00	0,00	0,00
09 Assistenza tecnico-amministrativa agli enti locali	0,00	0,00	0,00	0,00	0,00	0,00	0,00	0,00
10 Risorse umane	0,00	0,00	0,00	0,00	0,00	0,00	0,00	0,00
11 Altri servizi generali	0,00	0,00	0,00	0,00	0,00	0,00	0,00	0,00
12 Politca regionale unitaria per i servizi istituzionali, generali e di gestione (solo per le Regioni)	0,00	0,00	0,00	0,00	0,00	0,00	0,00	0,00
<b>Totale Missione 1 Servizi istituzionali, generali e di gestione</b>	<b>0,00</b>	<b>0,00</b>	<b>0,00</b>	<b>0,00</b>	<b>0,00</b>	<b>0,00</b>	<b>0,00</b>	<b>0,00</b>
<b>02 Missione 2 - Giustizia</b>								
01 Uffici giudiziari	0,00	0,00	0,00	0,00	0,00	0,00	0,00	0,00
02 Case circondariale e altri servizi	0,00	0,00	0,00	0,00	0,00	0,00	0,00	0,00
03 Politca regionale unitaria per la giustizia (solo per le Regioni)	0,00	0,00	0,00	0,00	0,00	0,00	0,00	0,00
<b>Totale Missione 2 Giustizia</b>	<b>0,00</b>	<b>0,00</b>	<b>0,00</b>	<b>0,00</b>	<b>0,00</b>	<b>0,00</b>	<b>0,00</b>	<b>0,00</b>
<b>03 Missione 3 - Ordine pubblico e sicurezza</b>								

COMUNE DI BISACQUINO

Allegato b) - Fondo pluriennale vincolato

COMPOSIZIONE PER MISSIONI E PROGRAMMI DEL FONDO PLURIENNALE VINCOLATO  
DELL'ESERCIZIO 2018 DI RIFERIMENTO DEL BILANCIO

MISSIONI E PROGRAMMI	Fondo pluriennale vincolato al 31 dicembre dell'esercizio 2017	Spese impegnate negli esercizi precedenti con copertura costituita dal fondo pluriennale vincolato e imputate all'esercizio 2018	Quota del fondo pluriennale vincolato al 31 dicembre dell'esercizio 2017, non destinata ad essere utilizzata nell'esercizio 2018 e rinviata all'esercizio 2019 e successivi	Spese che si prevede di impegnare nell'esercizio 2018, con copertura costituita dal fondo pluriennale vincolato con imputazione agli esercizi:			Fondo pluriennale vincolato al 31 dicembre dell'esercizio 2018	
				2019	2020	Anni successivi		
				(d)	(e)	(f)		
	(a)	(b)	(c)=(a)-(b)	(d)	(e)	(f)	(g)	(h)=(c)+(d)+(e)+(f)+(g)
01 Polizia locale e amministrativa	0,00	0,00	0,00	0,00	0,00	0,00	0,00	0,00
02 Sistema integrato di sicurezza urbana	0,00	0,00	0,00	0,00	0,00	0,00	0,00	0,00
03 Politica regionale unitaria per l'ordine pubblico e la sicurezza (solo per le Regioni)	0,00	0,00	0,00	0,00	0,00	0,00	0,00	0,00
<b>Totale Missione 3 Ordine pubblico e sicurezza</b>	0,00	0,00	0,00	0,00	0,00	0,00	0,00	0,00
<b>04 Missione 4 - Istruzione e diritto allo studio</b>								
01 Istruzione prescolastica	0,00	0,00	0,00	0,00	0,00	0,00	0,00	0,00
02 Altri ordini di istruzione non universitaria	0,00	0,00	0,00	0,00	0,00	0,00	0,00	0,00
03 Edilizia scolastica (solo per le Regioni)	0,00	0,00	0,00	0,00	0,00	0,00	0,00	0,00
04 Istruzione universitaria	0,00	0,00	0,00	0,00	0,00	0,00	0,00	0,00
05 Istruzione tecnica superiore	0,00	0,00	0,00	0,00	0,00	0,00	0,00	0,00
06 Servizi ausiliari all'istruzione	0,00	0,00	0,00	0,00	0,00	0,00	0,00	0,00
07 Diritto allo studio	0,00	0,00	0,00	0,00	0,00	0,00	0,00	0,00
08 Politica regionale unitaria per l'istruzione e il diritto allo studio (solo per le Regioni)	0,00	0,00	0,00	0,00	0,00	0,00	0,00	0,00
<b>Totale Missione 4 Istruzione e diritto allo studio</b>	0,00	0,00	0,00	0,00	0,00	0,00	0,00	0,00
<b>05 Missione 5 - Tutela e valorizzazione dei beni e delle attività culturali</b>								
01 Valorizzazione dei beni di interesse storico	0,00	0,00	0,00	0,00	0,00	0,00	0,00	0,00
02 Attività culturali e interventi diversi nel settore culturale	0,00	0,00	0,00	0,00	0,00	0,00	0,00	0,00
03 Politica regionale unitaria per la tutela dei beni e delle attività culturali (solo per le Regioni)	0,00	0,00	0,00	0,00	0,00	0,00	0,00	0,00

COMPOSIZIONE PER MISSIONI E PROGRAMMI DEL FONDO PLURIENNALE VINCOLATO  
DELL'ESERCIZIO 2018 DI RIFERIMENTO DEL BILANCIO

MISSIONI E PROGRAMMI	Fondo pluriennale vincolato al 31 dicembre dell'esercizio 2017	Spese impegnate negli esercizi precedenti con copertura costituita dal fondo pluriennale vincolato e imputate all'esercizio 2018	Quota del fondo pluriennale vincolato al 31 dicembre dell'esercizio 2017, non destinata ad essere utilizzata nell'esercizio 2018 e rinviata all'esercizio 2019 e successivi	Spese che si prevede di impegnare nell'esercizio 2018, con copertura costituita dal fondo pluriennale vincolato con imputazione agli esercizi:				Fondo pluriennale vincolato al 31 dicembre dell'esercizio 2018		
				2019		2020			Anni successivi	Imputazione non ancora definita
				(d)	(e)	(f)	(g)			
	(a)	(b)	(c)=(a)-(b)	(d)	(e)	(f)	(g)	(h)=(c)+(d)+(e)+(f)+(g)		
<b>Totale Missione 5 Tutela e valorizzazione dei beni e delle attività culturali</b>	0,00	0,00	0,00	0,00	0,00	0,00	0,00	0,00		
<b>06 Missione 6 - Politiche giovanili, sport e tempo libero</b>										
01 Sport e tempo libero	0,00	0,00	0,00	0,00	0,00	0,00	0,00	0,00		
02 Giovani	0,00	0,00	0,00	0,00	0,00	0,00	0,00	0,00		
03 Politica regionale unitaria per i giovani, lo sport e il tempo libero (solo per le Regioni)	0,00	0,00	0,00	0,00	0,00	0,00	0,00	0,00		
<b>Totale Missione 6 Politiche giovanili, sport e tempo libero</b>	0,00	0,00	0,00	0,00	0,00	0,00	0,00	0,00		
<b>07 Missione 7 - Turismo</b>										
01 Sviluppo e valorizzazione del turismo	0,00	0,00	0,00	0,00	0,00	0,00	0,00	0,00		
02 Politica regionale unitaria per il turismo (solo per le Regioni)	0,00	0,00	0,00	0,00	0,00	0,00	0,00	0,00		
<b>Totale Missione 7 Turismo</b>	0,00	0,00	0,00	0,00	0,00	0,00	0,00	0,00		
<b>08 Missione 8 - Assetto del territorio ed edilizia abitativa</b>										
01 Urbanistica e assetto del territorio	0,00	0,00	0,00	0,00	0,00	0,00	0,00	0,00		
02 Edilizia residenziale pubblica e locale e piani di edilizia economico-popolare	0,00	0,00	0,00	0,00	0,00	0,00	0,00	0,00		
03 Politica regionale unitaria per l'assetto del territorio e l'edilizia abitativa (solo per le Regioni)	0,00	0,00	0,00	0,00	0,00	0,00	0,00	0,00		
<b>Totale Missione 8 Assetto del territorio ed edilizia abitativa</b>	0,00	0,00	0,00	0,00	0,00	0,00	0,00	0,00		
<b>09 Missione 9 - Sviluppo sostenibile e tutela del territorio e dell'ambiente</b>										
01 Difesa del suolo	0,00	0,00	0,00	0,00	0,00	0,00	0,00	0,00		

COMUNE DI BISACQUINO

Allegato b) - Fondo pluriennale vincolato

COMPOSIZIONE PER MISSIONI E PROGRAMMI DEL FONDO PLURIENNALE VINCOLATO  
DELL'ESERCIZIO 2018 DI RIFERIMENTO DEL BILANCIO

MISSIONI E PROGRAMMI	Fondo pluriennale vincolato al 31 dicembre dell'esercizio 2017	Spese impegnate negli esercizi precedenti con copertura costituita dal fondo pluriennale vincolato e imputate all'esercizio 2018	Quota del fondo pluriennale vincolato al 31 dicembre dell'esercizio 2017, non destinata ad essere utilizzata nell'esercizio 2018 e rinviiata all'esercizio 2019 e successivi	Spese che si prevede di impegnare nell'esercizio 2018, con copertura costituita dal fondo pluriennale vincolato con imputazione agli esercizi:			Fondo pluriennale vincolato al 31 dicembre dell'esercizio 2018
	(a)	(b)	(c)=(a)-(b)	2020			(h)=(c)+(d)+(e)+(f)+(g)
				2019	(d)	(e)	
	0,00	0,00	0,00	0,00	0,00	0,00	0,00
02 Tutela, valorizzazione e recupero ambientale	0,00	0,00	0,00	0,00	0,00	0,00	0,00
03 Rifiuti	0,00	0,00	0,00	0,00	0,00	0,00	0,00
04 Servizio idrico integrato	0,00	0,00	0,00	0,00	0,00	0,00	0,00
05 Aree protette, parchi naturali, protezione naturalistica e forestazione	0,00	0,00	0,00	0,00	0,00	0,00	0,00
06 Tutela e valorizzazione delle risorse idriche	0,00	0,00	0,00	0,00	0,00	0,00	0,00
07 Sviluppo sostenibile territorio montano piccoli Comuni	0,00	0,00	0,00	0,00	0,00	0,00	0,00
08 Qualità dell'aria e riduzione dell'inquinamento	0,00	0,00	0,00	0,00	0,00	0,00	0,00
09 Politica regionale unitaria per lo sviluppo sostenibile e la tutela del territorio e l'ambiente (solo per le Regioni)	0,00	0,00	0,00	0,00	0,00	0,00	0,00
<b>Totale Missione 9 Sviluppo sostenibile e tutela del territorio e dell'ambiente</b>	<b>0,00</b>	<b>0,00</b>	<b>0,00</b>	<b>0,00</b>	<b>0,00</b>	<b>0,00</b>	<b>0,00</b>
<b>10 Missione 10 - Trasporti e diritto alla mobilità</b>							
01 Trasporto ferroviario	0,00	0,00	0,00	0,00	0,00	0,00	0,00
02 Trasporto pubblico locale	0,00	0,00	0,00	0,00	0,00	0,00	0,00
03 Trasporto per vie d'acqua	0,00	0,00	0,00	0,00	0,00	0,00	0,00
04 Altre modalità di trasporto	0,00	0,00	0,00	0,00	0,00	0,00	0,00
05 Viabilità e infrastrutture stradali	0,00	0,00	0,00	0,00	0,00	0,00	0,00
06 Politica regionale unitaria per i trasporti e il diritto alla mobilità (solo per le Regioni)	0,00	0,00	0,00	0,00	0,00	0,00	0,00
<b>Totale Missione 10 Trasporti e diritto alla mobilità</b>	<b>0,00</b>	<b>0,00</b>	<b>0,00</b>	<b>0,00</b>	<b>0,00</b>	<b>0,00</b>	<b>0,00</b>
<b>11 Missione 11 - Soccorso civile</b>							

COMUNE DI BISACQUINO

Allegato b) - Fondo pluriennale vincolato

COMPOSIZIONE PER MISSIONI E PROGRAMMI DEL FONDO PLURIENNALE VINCOLATO  
DELL'ESERCIZIO 2018 DI RIFERIMENTO DEL BILANCIO

MISSIONI E PROGRAMMI	Fondo pluriennale vincolato al 31 dicembre dell'esercizio 2017	Spese impegnate negli esercizi precedenti con copertura costituita dal fondo pluriennale vincolato e imputate all'esercizio 2018	Quota del fondo pluriennale vincolato al 31 dicembre dell'esercizio 2017, non destinata ad essere utilizzata nell'esercizio 2018 e rinvitata all'esercizio 2019 e successivi	Spese che si prevede di impegnare nell'esercizio 2018, con copertura costituita dal fondo pluriennale vincolato con imputazione agli esercizi:			Fondo pluriennale vincolato al 31 dicembre dell'esercizio 2018	
				2019	2020	Anni successivi		
				(d)	(e)	(f)		
	(a)	(b)	(c)=(a)-(b)	(d)	(e)	(f)	(g)	(h)=(c)+(d)+(e)+(f)+(g)
01 Sistema di protezione civile	0,00	0,00	0,00	0,00	0,00	0,00	0,00	0,00
02 Interventi a seguito di calamità naturali	0,00	0,00	0,00	0,00	0,00	0,00	0,00	0,00
03 Politica regionale unitaria per il soccorso e la protezione civile (solo per le Regioni)	0,00	0,00	0,00	0,00	0,00	0,00	0,00	0,00
<b>Totale Missione 11 Soccorso civile</b>	0,00	0,00	0,00	0,00	0,00	0,00	0,00	0,00
<b>12 Missione 12 - Diritti sociali, politiche sociali e famiglia</b>								
01 Interventi per l'infanzia e i minori e per asili nido	0,00	0,00	0,00	0,00	0,00	0,00	0,00	0,00
02 Interventi per la disabilità	0,00	0,00	0,00	0,00	0,00	0,00	0,00	0,00
03 Interventi per gli anziani	0,00	0,00	0,00	0,00	0,00	0,00	0,00	0,00
04 Interventi per soggetti a rischio di esclusione sociale	0,00	0,00	0,00	0,00	0,00	0,00	0,00	0,00
05 Interventi per le famiglie	0,00	0,00	0,00	0,00	0,00	0,00	0,00	0,00
06 Interventi per il diritto alla casa	0,00	0,00	0,00	0,00	0,00	0,00	0,00	0,00
07 Programmazione e governo della rete dei servizi sociosanitari e sociali	0,00	0,00	0,00	0,00	0,00	0,00	0,00	0,00
08 Cooperazione e associazionismo	0,00	0,00	0,00	0,00	0,00	0,00	0,00	0,00
09 Servizio necroscopico e cimiteriale	0,00	0,00	0,00	0,00	0,00	0,00	0,00	0,00
10 Politica regionale unitaria per i diritti sociali e la famiglia (solo per le Regioni)	0,00	0,00	0,00	0,00	0,00	0,00	0,00	0,00
<b>Totale Missione 12 Diritti sociali, politiche sociali e famiglia</b>	0,00	0,00	0,00	0,00	0,00	0,00	0,00	0,00
<b>13 Missione 13 - Tutela della salute</b>								
01 Servizio sanitario regionale - finanziamento ordinario corrente per la garanzia dei LEA	0,00	0,00	0,00	0,00	0,00	0,00	0,00	0,00

COMPOSIZIONE PER MISSIONI E PROGRAMMI DEL FONDO PLURIENNALE VINCOLATO  
DELL'ESERCIZIO 2018 DI RIFERIMENTO DEL BILANCIO

MISSIONI E PROGRAMMI	Fondo pluriennale vincolato al 31 dicembre dell'esercizio 2017	Spese impegnate negli esercizi precedenti con copertura costituita dal fondo pluriennale vincolato e imputate all'esercizio 2018	Quota del fondo pluriennale vincolato al 31 dicembre dell'esercizio 2017, non destinata ad essere utilizzata nell'esercizio 2018 e rinviata all'esercizio 2019 e successivi	Spese che si prevede di impegnare nell'esercizio 2018, con copertura costituita dal fondo pluriennale vincolato con imputazione agli esercizi:			Fondo pluriennale vincolato al 31 dicembre dell'esercizio 2018	
				2019	2020	Anni successivi		Imputazione non ancora definita
	(a)	(b)	(c)=(a)-(b)	(d)	(e)	(f)	(g)	(h)=(a)+(b)+(c)+(d)+(e)+(f)+(g)
02 Servizio sanitario regionale - finanziamento aggiuntivo corrente per livelli di assistenza superiori ai LEA	0,00	0,00	0,00	0,00	0,00	0,00	0,00	0,00
03 Servizio sanitario regionale - finanziamento aggiuntivo corrente per la copertura dello squilibrio di bilancio corrente	0,00	0,00	0,00	0,00	0,00	0,00	0,00	0,00
04 Servizio sanitario regionale - ripiano di disavanzi sanitari relativi ad esercizi pregressi	0,00	0,00	0,00	0,00	0,00	0,00	0,00	0,00
05 Servizio sanitario regionale - investimenti sanitari	0,00	0,00	0,00	0,00	0,00	0,00	0,00	0,00
06 Servizio sanitario regionale - restituzione maggiori gettiti SSN	0,00	0,00	0,00	0,00	0,00	0,00	0,00	0,00
07 Ulteriori spese in materia sanitaria	0,00	0,00	0,00	0,00	0,00	0,00	0,00	0,00
08 Politica regionale unitaria per la tutela della salute (solo per le Regioni)	0,00	0,00	0,00	0,00	0,00	0,00	0,00	0,00
<b>Totale Missione 13 Tutela della salute</b>	0,00	0,00	0,00	0,00	0,00	0,00	0,00	0,00
<b>14 Missione 14 - Sviluppo economico e competitività</b>								
01 Industria, PMI e Artigianato	0,00	0,00	0,00	0,00	0,00	0,00	0,00	0,00
02 Commercio - reti distributive - tutela dei consumatori	0,00	0,00	0,00	0,00	0,00	0,00	0,00	0,00
03 Ricerca e innovazione	0,00	0,00	0,00	0,00	0,00	0,00	0,00	0,00
04 Reti e altri servizi di pubblica utilità	0,00	0,00	0,00	0,00	0,00	0,00	0,00	0,00
05 Politica regionale unitaria per lo sviluppo economico e la competitività' (solo per le Regioni)	0,00	0,00	0,00	0,00	0,00	0,00	0,00	0,00
<b>Totale Missione 14 Sviluppo economico e competitività</b>	0,00	0,00	0,00	0,00	0,00	0,00	0,00	0,00
<b>15 Missione 15 - Politiche per il lavoro e la formazione professionale</b>								

COMUNE DI BISACQUINO

Allegato b) - Fondo pluriennale vincolato

COMPOSIZIONE PER MISSIONI E PROGRAMMI DEL FONDO PLURIENNALE VINCOLATO  
DELL'ESERCIZIO 2018 DI RIFERIMENTO DEL BILANCIO

MISSIONI E PROGRAMMI	Fondo pluriennale vincolato al 31 dicembre dell'esercizio 2017	Spese impegnate negli esercizi precedenti con copertura costituita dal fondo pluriennale vincolato e imputate all'esercizio 2018	Quota del fondo pluriennale vincolato al 31 dicembre dell'esercizio 2017, non destinata ad essere utilizzata nell'esercizio 2018 e rinviata all'esercizio 2019 e successivi	Spese che si prevede di impegnare nell'esercizio 2018, con copertura costituita dal fondo pluriennale vincolato con imputazione agli esercizi:				Fondo pluriennale vincolato al 31 dicembre dell'esercizio 2018		
				2019		2020			Anni successivi	Imputazione non ancora definita
				(d)	(e)	(f)	(g)			
	(a)	(b)	(c)=(a)-(b)	(d)	(e)	(f)	(g)	(h)=(c)+(d)+(e)+(f)+(g)		
01 Servizi per lo sviluppo del mercato del lavoro	0,00	0,00	0,00	0,00	0,00	0,00	0,00	0,00		
02 Formazione professionale	0,00	0,00	0,00	0,00	0,00	0,00	0,00	0,00		
03 Sostegno all'occupazione	0,00	0,00	0,00	0,00	0,00	0,00	0,00	0,00		
04 Politica regionale unitaria per il lavoro e la formazione professionale (solo per le Regioni)	0,00	0,00	0,00	0,00	0,00	0,00	0,00	0,00		
<b>Totale Missione 15 Politiche per il lavoro e la formazione professionale</b>	0,00	0,00	0,00	0,00	0,00	0,00	0,00	0,00		
<b>16 Missione 16 - Agricoltura, politiche agroalimentari e pesca</b>										
01 Sviluppo del settore agricolo e del sistema agroalimentare	0,00	0,00	0,00	0,00	0,00	0,00	0,00	0,00		
02 Caccia e pesca	0,00	0,00	0,00	0,00	0,00	0,00	0,00	0,00		
03 Politica regionale unitaria per l'agricoltura, i sistemi agroalimentari, la caccia e la pesca (solo per le Regioni)	0,00	0,00	0,00	0,00	0,00	0,00	0,00	0,00		
<b>Totale Missione 16 Agricoltura, politiche agroalimentari e pesca</b>	0,00	0,00	0,00	0,00	0,00	0,00	0,00	0,00		
<b>17 Missione 17 - Energia e diversificazione delle fonti energetiche</b>										
01 Fonti energetiche	0,00	0,00	0,00	0,00	0,00	0,00	0,00	0,00		
02 Politica regionale unitaria per l'energia e la diversificazione delle fonti energetiche (solo per le Regioni)	0,00	0,00	0,00	0,00	0,00	0,00	0,00	0,00		
<b>Totale Missione 17 Energia e diversificazione delle fonti energetiche</b>	0,00	0,00	0,00	0,00	0,00	0,00	0,00	0,00		
<b>18 Missione 18 - Relazioni con le altre autonomie territoriali e locali</b>										
01 Relazioni finanziarie con le altre autonomie territoriali	0,00	0,00	0,00	0,00	0,00	0,00	0,00	0,00		

Allegato b) - Fondo pluriennale vincolato  
**COMPOSIZIONE PER MISSIONI E PROGRAMMI DEL FONDO PLURIENNALE VINCOLATO**  
**DELL'ESERCIZIO 2018 DI RIFERIMENTO DEL BILANCIO**

MISSIONI E PROGRAMMI	Fondo pluriennale vincolato al 31 dicembre dell'esercizio 2017	Spese impegnate negli esercizi precedenti con copertura costituita dal fondo pluriennale vincolato e imputate all'esercizio 2018	Quota del fondo pluriennale vincolato al 31 dicembre dell'esercizio 2017, non destinata ad essere utilizzata nell'esercizio 2018 e rinviata all'esercizio 2019 e successivi	Spese che si prevede di impegnare nell'esercizio 2018, con copertura costituita dal fondo pluriennale vincolato con imputazione agli esercizi:			Fondo pluriennale vincolato al 31 dicembre dell'esercizio 2018	
				2019	2020	Anni successivi		Imputazione non ancora definita
	(a)	(b)	(c)=(a)-(b)	(d)	(e)	(f)	(g)	(h)=(c)+(d)+(e)+(f)+(g)
02 Politica regionale unitaria per le relazioni con le altre autonomie locali (solo per le Regioni)	0,00	0,00	0,00	0,00	0,00	0,00	0,00	0,00
<b>Totale Missione 18 Relazioni con le altre autonomie territoriali e locali</b>	0,00	0,00	0,00	0,00	0,00	0,00	0,00	0,00
<b>19 Missione 19 - Relazioni internazionali</b>								
01 Relazioni internazionali e Cooperazione allo sviluppo	0,00	0,00	0,00	0,00	0,00	0,00	0,00	0,00
02 Cooperazione territoriale	0,00	0,00	0,00	0,00	0,00	0,00	0,00	0,00
<b>Totale Missione 19 Relazioni internazionali</b>	0,00	0,00	0,00	0,00	0,00	0,00	0,00	0,00
<b>TOTALE</b>	0,00	0,00	0,00	0,00	0,00	0,00	0,00	0,00

(a) L'importo "TOTALE" dell'ultima riga corrisponde alla somma delle due voci "Fondo pluriennale di parte corrente" e "Fondo pluriennale in c/capitale" iscritte in entrata del bilancio di previsione dell'esercizio 2018. In ciascuna riga, in corrispondenza di ciascun programma di spesa, indicare la stima degli impegni che si prevede di assumere alla data del 31 dicembre dell'esercizio in corso di gestione imputati agli esercizi successivi finanziati dal fondo pluriennale vincolato (sono compresi anche gli impegni assunti negli esercizi precedenti) con imputazione agli esercizi successivi; o, se tale stima non risulti possibile, l'importo delle previsioni definitive di spesa del fondo pluriennale vincolato del bilancio dell'esercizio in corso di gestione. Se il bilancio di previsione è approvato dopo il 31 dicembre, indicare l'importo degli impegni assunti negli esercizi precedenti con imputazione agli esercizi successivi determinato sulla base di dati di preconsuntivo. Nel bilancio di previsione dell'esercizio di entrata in vigore della riforma tale importo è pari a 0, a meno che il bilancio non sia approvato dopo il riaccertamento straordinario dei residui. In tal caso indicare l'importo del fondo pluriennale vincolato determinato in tale occasione.

(b) Indicare l'importo presunto alla data del 31 dicembre 2017 delle spese impegnate negli esercizi precedenti all'esercizio 2018, con copertura costituita dal fondo pluriennale vincolato, imputate all'esercizio 2018. Nel primo esercizio di entrata in vigore della riforma, se il bilancio di previsione è approvato dopo il riaccertamento straordinario dei residui, indicare la differenza tra i residui passivi cancellati e reimputati all'esercizio 2018 e i residui attivi cancellati e reimputati all'esercizio 2018 in occasione del riaccertamento straordinario dei residui.

(g) Risulta possibile stanziare nel bilancio di previsione annuale e pluriennale il fondo pluriennale vincolato anche nel caso di investimenti per i quali non risulta motivatamente possibile individuare l'esigibilità della spesa. Le cause che non hanno reso ancora possibile porre in essere la programmazione necessaria per definire il cronoprogramma della spesa sono dettagliatamente indicate nella Nota integrativa al bilancio. In caso di mancato impegno gli stanziamenti di tale colonna vanno in economia.

(h) Per ciascuna riga, indicare l'importo delle previsioni di spesa relative al fondo pluriennale vincolato stanziato nel bilancio di previsione dell'esercizio 2018. L'importo della voce "Totale" dell'ultima riga corrisponde al totale del fondo pluriennale stanziato in spesa nel bilancio di previsione dell'esercizio 2018 e alla somma delle prime due voci iscritte in entrata del bilancio di previsione dell'esercizio 2019, al netto della voce "Totale missioni" della colonna (g).



COMPOSIZIONE PER MISSIONI E PROGRAMMI DEL FONDO PLURIENNALE VINCOLATO  
DELL'ESERCIZIO 2019 DI RIFERIMENTO DEL BILANCIO

MISSIONI E PROGRAMMI	Fondo pluriennale vincolato al 31 dicembre dell'esercizio 2018	Spese impegnate negli esercizi precedenti con copertura costituita dal fondo pluriennale vincolato e imputate all'esercizio 2019	Quota del fondo pluriennale vincolato al 31 dicembre dell'esercizio 2018, non destinata ad essere utilizzata nell'esercizio 2019 e rinviata all'esercizio 2020 e successivi.	Spese che si prevede di impegnare nell'esercizio 2019, con copertura costituita dal fondo pluriennale vincolato con imputazione agli esercizi:			Fondo pluriennale vincolato al 31 dicembre dell'esercizio 2019	
				2020	2021	Anni successivi		Imputazione non ancora definita
(a)	(b)	(c)=(a)-(b)	(d)	(e)	(f)	(g)	(h)=(c)+(d)+(e)+(f)+(g)	
<b>01 Missione 1 - Servizi istituzionali, generali e di gestione</b>								
01 Organi istituzionali	0,00	0,00	0,00	0,00	0,00	0,00	0,00	
02 Segreteria generale	0,00	0,00	0,00	0,00	0,00	0,00	0,00	
03 Gestione economica, finanziaria, programmazione e provveditorato	0,00	0,00	0,00	0,00	0,00	0,00	0,00	
04 Gestione delle entrate tributarie e servizi fiscali	0,00	0,00	0,00	0,00	0,00	0,00	0,00	
05 Gestione dei beni demaniali e patrimoniali	0,00	0,00	0,00	0,00	0,00	0,00	0,00	
06 Ufficio tecnico	0,00	0,00	0,00	0,00	0,00	0,00	0,00	
07 Elezioni e consultazioni popolari - Anagrafe e stato civile	0,00	0,00	0,00	0,00	0,00	0,00	0,00	
08 Statistica e sistemi informativi	0,00	0,00	0,00	0,00	0,00	0,00	0,00	
09 Assistenza tecnico-amministrativa agli enti locali	0,00	0,00	0,00	0,00	0,00	0,00	0,00	
10 Risorse umane	0,00	0,00	0,00	0,00	0,00	0,00	0,00	
11 Altri servizi generali	0,00	0,00	0,00	0,00	0,00	0,00	0,00	
12 Politica regionale unitaria per i servizi istituzionali, generali e di gestione (solo per le Regioni)	0,00	0,00	0,00	0,00	0,00	0,00	0,00	
<b>Totale Missione 1 Servizi istituzionali, generali e di gestione</b>	<b>0,00</b>	<b>0,00</b>	<b>0,00</b>	<b>0,00</b>	<b>0,00</b>	<b>0,00</b>	<b>0,00</b>	
<b>02 Missione 2 - Giustizia</b>								
01 Uffici giudiziari	0,00	0,00	0,00	0,00	0,00	0,00	0,00	
02 Casa circondariale e altri servizi	0,00	0,00	0,00	0,00	0,00	0,00	0,00	
03 Politica regionale unitaria per la giustizia (solo per le Regioni)	0,00	0,00	0,00	0,00	0,00	0,00	0,00	
<b>Totale Missione 2 Giustizia</b>	<b>0,00</b>	<b>0,00</b>	<b>0,00</b>	<b>0,00</b>	<b>0,00</b>	<b>0,00</b>	<b>0,00</b>	
<b>03 Missione 3 - Ordine pubblico e sicurezza</b>								

COMUNE DI BISACQUINO

Allegato b) - Fondo pluriennale vincolato

COMPOSIZIONE PER MISSIONI E PROGRAMMI DEL FONDO PLURIENNALE VINCOLATO

DELL'ESERCIZIO 2019 DI RIFERIMENTO DEL BILANCIO

MISSIONI E PROGRAMMI	Fondo pluriennale vincolato al 31 dicembre dell'esercizio 2018	Spese impegnate negli esercizi precedenti con copertura costituita dal fondo pluriennale vincolato e imputate all'esercizio 2019	Quota del fondo pluriennale vincolato al 31 dicembre dell'esercizio 2018, non destinata ad essere utilizzata nell'esercizio 2019 e rinviata all'esercizio 2020 e successivi	Spese che si prevede di impegnare nell'esercizio 2019, con copertura costituita dal fondo pluriennale vincolato con imputazione agli esercizi:			Fondo pluriennale vincolato al 31 dicembre dell'esercizio 2019	
				2020	2021	Anni successivi		
				(d)	(e)	(f)		
	(a)	(b)	(c)=(a)-(b)	(d)	(e)	(f)	(g)	(h)=(c)+(d)+(e)+(f)-(g)
01 Polizia locale e amministrativa	0,00	0,00	0,00	0,00	0,00	0,00	0,00	0,00
02 Sistema integrato di sicurezza urbana	0,00	0,00	0,00	0,00	0,00	0,00	0,00	0,00
03 Politica regionale unitaria per l'ordine pubblico e la sicurezza (solo per le Regioni)	0,00	0,00	0,00	0,00	0,00	0,00	0,00	0,00
<b>Totale Missione 3 Ordine pubblico e sicurezza</b>	<b>0,00</b>	<b>0,00</b>	<b>0,00</b>	<b>0,00</b>	<b>0,00</b>	<b>0,00</b>	<b>0,00</b>	<b>0,00</b>
<b>04 Missione 4 - Istruzione e diritto allo studio</b>								
01 Istruzione prescolastica	0,00	0,00	0,00	0,00	0,00	0,00	0,00	0,00
02 Altri ordini di istruzione non universitaria	0,00	0,00	0,00	0,00	0,00	0,00	0,00	0,00
03 Edilizia scolastica (solo per le Regioni)	0,00	0,00	0,00	0,00	0,00	0,00	0,00	0,00
04 Istruzione universitaria	0,00	0,00	0,00	0,00	0,00	0,00	0,00	0,00
05 Istruzione tecnica superiore	0,00	0,00	0,00	0,00	0,00	0,00	0,00	0,00
06 Servizi ausiliari all'istruzione	0,00	0,00	0,00	0,00	0,00	0,00	0,00	0,00
07 Diritto allo studio	0,00	0,00	0,00	0,00	0,00	0,00	0,00	0,00
08 Politica regionale unitaria per l'istruzione e il diritto allo studio (solo per le Regioni)	0,00	0,00	0,00	0,00	0,00	0,00	0,00	0,00
<b>Totale Missione 4 Istruzione e diritto allo studio</b>	<b>0,00</b>	<b>0,00</b>	<b>0,00</b>	<b>0,00</b>	<b>0,00</b>	<b>0,00</b>	<b>0,00</b>	<b>0,00</b>
<b>05 Missione 5 - Tutela e valorizzazione dei beni e delle attività culturali</b>								
01 Valorizzazione dei beni di interesse storico	0,00	0,00	0,00	0,00	0,00	0,00	0,00	0,00
02 Attività culturali e interventi diversi nel settore culturale	0,00	0,00	0,00	0,00	0,00	0,00	0,00	0,00
03 Politica regionale unitaria per la tutela dei beni e delle attività culturali (solo per le Regioni)	0,00	0,00	0,00	0,00	0,00	0,00	0,00	0,00

MISSIONI E PROGRAMMI	Fondo pluriennale vincolato al 31 dicembre dell'esercizio 2018	Spese impegnate negli esercizi precedenti con copertura costituita dal fondo pluriennale vincolato e imputate all'esercizio 2019	Quota del fondo pluriennale vincolato al 31 dicembre dell'esercizio 2018, non destinata ad essere utilizzata nell'esercizio 2019 e rinviata all'esercizio 2020 e successivi	Spese che si prevede di impegnare nell'esercizio 2019, con copertura costituita dal fondo pluriennale vincolato con imputazione agli esercizi:				Fondo pluriennale vincolato al 31 dicembre dell'esercizio 2019						
				2020	2021	Anni successivi	Imputazione non ancora definita							
									(a)	(b)	(c)=(a)-(b)	(d)	(e)	(f)
<b>Totale Missione 5 Tutela e valorizzazione dei beni e delle attività culturali</b>	0,00	0,00	0,00	0,00	0,00	0,00	0,00	0,00	0,00	0,00	0,00	0,00	0,00	0,00
<b>06 Missione 6 - Politiche giovanili, sport e tempo libero</b>														
01 Sport e tempo libero	0,00	0,00	0,00	0,00	0,00	0,00	0,00	0,00	0,00	0,00	0,00	0,00	0,00	0,00
02 Giovani	0,00	0,00	0,00	0,00	0,00	0,00	0,00	0,00	0,00	0,00	0,00	0,00	0,00	0,00
03 Politica regionale unitaria per i giovani, lo sport e il tempo libero (solo per le Regioni)	0,00	0,00	0,00	0,00	0,00	0,00	0,00	0,00	0,00	0,00	0,00	0,00	0,00	0,00
<b>Totale Missione 6 Politiche giovanili, sport e tempo libero</b>	0,00	0,00	0,00	0,00	0,00	0,00	0,00	0,00	0,00	0,00	0,00	0,00	0,00	0,00
<b>07 Missione 7 - Turismo</b>														
01 Sviluppo e valorizzazione del turismo	0,00	0,00	0,00	0,00	0,00	0,00	0,00	0,00	0,00	0,00	0,00	0,00	0,00	0,00
02 Politica regionale unitaria per il turismo (solo per le Regioni)	0,00	0,00	0,00	0,00	0,00	0,00	0,00	0,00	0,00	0,00	0,00	0,00	0,00	0,00
<b>Totale Missione 7 Turismo</b>	0,00	0,00	0,00	0,00	0,00	0,00	0,00	0,00	0,00	0,00	0,00	0,00	0,00	0,00
<b>08 Missione 8 - Assetto del territorio ed edilizia abitativa</b>														
01 Urbanistica e assetto del territorio	0,00	0,00	0,00	0,00	0,00	0,00	0,00	0,00	0,00	0,00	0,00	0,00	0,00	0,00
02 Edilizia residenziale pubblica e locale e piani di edilizia economico-popolare	0,00	0,00	0,00	0,00	0,00	0,00	0,00	0,00	0,00	0,00	0,00	0,00	0,00	0,00
03 Politica regionale unitaria per l'assetto del territorio e l'edilizia abitativa (solo per le Regioni)	0,00	0,00	0,00	0,00	0,00	0,00	0,00	0,00	0,00	0,00	0,00	0,00	0,00	0,00
<b>Totale Missione 8 Assetto del territorio ed edilizia abitativa</b>	0,00	0,00	0,00	0,00	0,00	0,00	0,00	0,00	0,00	0,00	0,00	0,00	0,00	0,00
<b>09 Missione 9 - Sviluppo sostenibile e tutela del territorio e dell'ambiente</b>														
01 Difesa del suolo	0,00	0,00	0,00	0,00	0,00	0,00	0,00	0,00	0,00	0,00	0,00	0,00	0,00	0,00

COMUNE DI BISACQUINO

Allegato b) - Fondo pluriennale vincolato

COMPOSIZIONE PER MISSIONI E PROGRAMMI DEL FONDO PLURIENNALE VINCOLATO  
DELL'ESERCIZIO 2019 DI RIFERIMENTO DEL BILANCIO

MISSIONI E PROGRAMMI	Fondo pluriennale vincolato al 31 dicembre dell'esercizio 2018	Spese impegnate negli esercizi precedenti con copertura costituita dal fondo pluriennale vincolato e imputate all'esercizio 2019	Quota del fondo pluriennale vincolato al 31 dicembre dell'esercizio 2018, non destinata ad essere utilizzata nell'esercizio 2019 e rinviiata all'esercizio 2020 e successivi	Spese che si prevede di impegnare nell'esercizio 2019, con copertura costituita dal fondo pluriennale vincolato con imputazione agli esercizi:			Fondo pluriennale vincolato al 31 dicembre dell'esercizio 2019
				2020	2021	Anni successivi	
				(c)	(e)	(f)	
	(a)	(b)	(c)=(a)-(b)	(d)	(e)+(f)+(g)	(g)	(h)=(c)+(d)+(e)+(f)+(g)
02 Tutela, valorizzazione e recupero ambientale	0,00	0,00	0,00	0,00	0,00	0,00	0,00
03 Rifiuti	0,00	0,00	0,00	0,00	0,00	0,00	0,00
04 Servizio idrico integrato	0,00	0,00	0,00	0,00	0,00	0,00	0,00
05 Aree protette, parchi naturali, protezione naturalistica e forestazione	0,00	0,00	0,00	0,00	0,00	0,00	0,00
06 Tutela e valorizzazione delle risorse idriche	0,00	0,00	0,00	0,00	0,00	0,00	0,00
07 Sviluppo sostenibile territorio montano piccoli Comuni	0,00	0,00	0,00	0,00	0,00	0,00	0,00
08 Qualità dell'aria e riduzione dell'inquinamento	0,00	0,00	0,00	0,00	0,00	0,00	0,00
09 Politica regionale unitaria per lo sviluppo sostenibile e la tutela del territorio e l'ambiente (solo per le Regioni)	0,00	0,00	0,00	0,00	0,00	0,00	0,00
<b>Totale Missione 9 Sviluppo sostenibile e tutela del territorio e dell'ambiente</b>	<b>0,00</b>	<b>0,00</b>	<b>0,00</b>	<b>0,00</b>	<b>0,00</b>	<b>0,00</b>	<b>0,00</b>
<b>10 Missione 10 - Trasporti e diritto alla mobilità</b>							
01 Trasporto ferroviario	0,00	0,00	0,00	0,00	0,00	0,00	0,00
02 Trasporto pubblico locale	0,00	0,00	0,00	0,00	0,00	0,00	0,00
03 Trasporto per vie d'acqua	0,00	0,00	0,00	0,00	0,00	0,00	0,00
04 Altre modalità di trasporto	0,00	0,00	0,00	0,00	0,00	0,00	0,00
05 Viabilità e infrastrutture stradali	0,00	0,00	0,00	0,00	0,00	0,00	0,00
06 Politica regionale unitaria per i trasporti e il diritto alla mobilità (solo per le Regioni)	0,00	0,00	0,00	0,00	0,00	0,00	0,00
<b>Totale Missione 10 Trasporti e diritto alla mobilità</b>	<b>0,00</b>	<b>0,00</b>	<b>0,00</b>	<b>0,00</b>	<b>0,00</b>	<b>0,00</b>	<b>0,00</b>
<b>11 Missione 11 - Soccorso civile</b>							

COMPOSIZIONE PER MISSIONI E PROGRAMMI DEL FONDO PLURIENNALE VINCOLATO  
DELL'ESERCIZIO 2019 DI RIFERIMENTO DEL BILANCIO

MISSIONI E PROGRAMMI	Fondo pluriennale vincolato al 31 dicembre dell'esercizio 2018	Spese impegnate negli esercizi precedenti con copertura costituita dal fondo pluriennale vincolato e imputate all'esercizio 2019	Quota del fondo pluriennale vincolato al 31 dicembre dell'esercizio 2018, non destinata ad essere utilizzata nell'esercizio 2019 e rinviata all'esercizio 2020 e successivi	Spese che si prevede di impegnare nell'esercizio 2019, con copertura costituita dal fondo pluriennale vincolato con imputazione agli esercizi:				Fondo pluriennale vincolato al 31 dicembre dell'esercizio 2019
				2020	2021	Anni successivi	Imputazione non ancora definita	
				(d)	(e)	(f)	(g)	
	(a)	(b)	(c)=(a)-(b)	(d)	(e)	(f)	(g)	(h)=(c)+(d)+(e)+(f)+(g)
01 Sistema di protezione civile	0,00	0,00	0,00	0,00	0,00	0,00	0,00	0,00
02 Interventi a seguito di calamità naturali	0,00	0,00	0,00	0,00	0,00	0,00	0,00	0,00
03 Politica regionale unitaria per il soccorso e la protezione civile (solo per le Regioni)	0,00	0,00	0,00	0,00	0,00	0,00	0,00	0,00
<b>Totale Missione 11 Soccorso civile</b>	<b>0,00</b>	<b>0,00</b>	<b>0,00</b>	<b>0,00</b>	<b>0,00</b>	<b>0,00</b>	<b>0,00</b>	<b>0,00</b>
<b>12 Missione 12 - Diritti sociali, politiche sociali e famiglia</b>								
01 Interventi per l'infanzia e i minori e per asili nido	0,00	0,00	0,00	0,00	0,00	0,00	0,00	0,00
02 Interventi per la disabilità	0,00	0,00	0,00	0,00	0,00	0,00	0,00	0,00
03 Interventi per gli anziani	0,00	0,00	0,00	0,00	0,00	0,00	0,00	0,00
04 Interventi per soggetti a rischio di esclusione sociale	0,00	0,00	0,00	0,00	0,00	0,00	0,00	0,00
05 Interventi per le famiglie	0,00	0,00	0,00	0,00	0,00	0,00	0,00	0,00
06 Interventi per il diritto alla casa	0,00	0,00	0,00	0,00	0,00	0,00	0,00	0,00
07 Programmazione e governo della rete dei servizi sociosanitari e sociali	0,00	0,00	0,00	0,00	0,00	0,00	0,00	0,00
08 Cooperazione e associazionismo	0,00	0,00	0,00	0,00	0,00	0,00	0,00	0,00
09 Servizio necroscopico e cimiteriale	0,00	0,00	0,00	0,00	0,00	0,00	0,00	0,00
10 Politica regionale unitaria per i diritti sociali e la famiglia (solo per le Regioni)	0,00	0,00	0,00	0,00	0,00	0,00	0,00	0,00
<b>Totale Missione 12 Diritti sociali, politiche sociali e famiglia</b>	<b>0,00</b>	<b>0,00</b>	<b>0,00</b>	<b>0,00</b>	<b>0,00</b>	<b>0,00</b>	<b>0,00</b>	<b>0,00</b>
<b>13 Missione 13 - Tutela della salute</b>								
01 Servizio sanitario regionale - finanziamento ordinario corrente per la garanzia dei LEA	0,00	0,00	0,00	0,00	0,00	0,00	0,00	0,00

COMUNE DI BISACQUINO

Allegato b) - Fondo pluriennale vincolato

COMPOSIZIONE PER MISSIONI E PROGRAMMI DEL FONDO PLURIENNALE VINCOLATO  
DELL'ESERCIZIO 2019 DI RIFERIMENTO DEL BILANCIO

MISSIONI E PROGRAMMI	Fondo pluriennale vincolato al 31 dicembre dell'esercizio 2018	Spese impegnate negli esercizi precedenti con copertura costituita dal fondo pluriennale vincolato e imputate all'esercizio 2019	Quota del fondo pluriennale vincolato al 31 dicembre dell'esercizio 2018, non destinata ad essere utilizzata nell'esercizio 2019 e rinviata all'esercizio 2020 e successivi	Spese che si prevede di impegnare nell'esercizio 2019, con copertura costituita dal fondo pluriennale vincolato con imputazione agli esercizi:			Fondo pluriennale vincolato al 31 dicembre dell'esercizio 2019	
				2020	2021	Anni successivi		
				(d)	(e)	(f)		
	(a)	(b)	(c)=(a)-(b)	(d)	(e)	(f)	(g)	(h)=(c)+(d)+(e)+(f)+(g)
02 Servizio sanitario regionale - finanziamento aggiuntivo corrente per livelli di assistenza superiori ai LEA	0,00	0,00	0,00	0,00	0,00	0,00	0,00	0,00
03 Servizio sanitario regionale - finanziamento aggiuntivo corrente per la copertura dello squilibrio di bilancio corrente	0,00	0,00	0,00	0,00	0,00	0,00	0,00	0,00
04 Servizio sanitario regionale - ripiano di disavanzi sanitari relativi ad esercizi pregressi	0,00	0,00	0,00	0,00	0,00	0,00	0,00	0,00
05 Servizio sanitario regionale - investimenti sanitari	0,00	0,00	0,00	0,00	0,00	0,00	0,00	0,00
06 Servizio sanitario regionale - restituzione maggiori gettiti SSN	0,00	0,00	0,00	0,00	0,00	0,00	0,00	0,00
07 Ulteriori spese in materia sanitaria	0,00	0,00	0,00	0,00	0,00	0,00	0,00	0,00
08 Politica regionale unitaria per la tutela della salute (solo per le Regioni)	0,00	0,00	0,00	0,00	0,00	0,00	0,00	0,00
<b>Totale Missione 13 Tutela della salute</b>	0,00	0,00	0,00	0,00	0,00	0,00	0,00	0,00
<b>14 Missione 14 - Sviluppo economico e competitività</b>								
01 Industria, PMI e Artigianato	0,00	0,00	0,00	0,00	0,00	0,00	0,00	0,00
02 Commercio - reti distributive - tutela dei consumatori	0,00	0,00	0,00	0,00	0,00	0,00	0,00	0,00
03 Ricerca e innovazione	0,00	0,00	0,00	0,00	0,00	0,00	0,00	0,00
04 Reti e altri servizi di pubblica utilità	0,00	0,00	0,00	0,00	0,00	0,00	0,00	0,00
05 Politica regionale unitaria per lo sviluppo economico e la competitività (solo per le Regioni)	0,00	0,00	0,00	0,00	0,00	0,00	0,00	0,00
<b>Totale Missione 14 Sviluppo economico e competitività</b>	0,00	0,00	0,00	0,00	0,00	0,00	0,00	0,00
<b>15 Missione 15 - Politiche per il lavoro e la formazione professionale</b>								

Allegato b) - Fondo pluriennale vincolato  
**COMPOSIZIONE PER MISSIONI E PROGRAMMI DEL FONDO PLURIENNALE VINCOLATO**  
**DELL'ESERCIZIO 2019 DI RIFERIMENTO DEL BILANCIO**

MISSIONI E PROGRAMMI	Fondo pluriennale vincolato al 31 dicembre dell'esercizio 2018	Spese impegnate negli esercizi precedenti con copertura costituita dal fondo pluriennale vincolato e imputate all'esercizio 2019	Quota del fondo pluriennale vincolato al 31 dicembre dell'esercizio 2018, non destinata ad essere utilizzata nell'esercizio 2019 e rinviata all'esercizio 2020 e successivi	Spese che si prevede di impegnare nell'esercizio 2019, con copertura costituita dal fondo pluriennale vincolato con imputazione agli esercizi:				Fondo pluriennale vincolato al 31 dicembre dell'esercizio 2019
				2020	2021	Anni successivi	Imputazione non ancora definita	
	(a)	(b)	(c)=(a)-(b)	(d)	(e)	(f)	(g)	(h)=(c)+(d)+(e)+(f)+(g)
01 Servizi per lo sviluppo del mercato del lavoro	0,00	0,00	0,00	0,00	0,00	0,00	0,00	0,00
02 Formazione professionale	0,00	0,00	0,00	0,00	0,00	0,00	0,00	0,00
03 Sostegno all'occupazione	0,00	0,00	0,00	0,00	0,00	0,00	0,00	0,00
04 Politica regionale unitaria per il lavoro e la formazione professionale (solo per le Regioni)	0,00	0,00	0,00	0,00	0,00	0,00	0,00	0,00
<b>Totale Missione 15 Politiche per il lavoro e la formazione professionale</b>	0,00	0,00	0,00	0,00	0,00	0,00	0,00	0,00
<b>16 Missione 16 - Agricoltura, politiche agroalimentari e pesca</b>								
01 Sviluppo del settore agricolo e del sistema agroalimentare	0,00	0,00	0,00	0,00	0,00	0,00	0,00	0,00
02 Caccia e pesca	0,00	0,00	0,00	0,00	0,00	0,00	0,00	0,00
03 Politica regionale unitaria per l'agricoltura, i sistemi agroalimentari, la caccia e la pesca (solo per le Regioni)	0,00	0,00	0,00	0,00	0,00	0,00	0,00	0,00
<b>Totale Missione 16 Agricoltura, politiche agroalimentari e pesca</b>	0,00	0,00	0,00	0,00	0,00	0,00	0,00	0,00
<b>17 Missione 17 - Energia e diversificazione delle fonti energetiche</b>								
01 Fonti energetiche	0,00	0,00	0,00	0,00	0,00	0,00	0,00	0,00
02 Politica regionale unitaria per l'energia e la diversificazione delle fonti energetiche (solo per le Regioni)	0,00	0,00	0,00	0,00	0,00	0,00	0,00	0,00
<b>Totale Missione 17 Energia e diversificazione delle fonti energetiche</b>	0,00	0,00	0,00	0,00	0,00	0,00	0,00	0,00
<b>18 Missione 18 - Relazioni con le altre autonomie territoriali e locali</b>								
01 Relazioni finanziarie con le altre autonomie territoriali	0,00	0,00	0,00	0,00	0,00	0,00	0,00	0,00

COMUNE DI BISACQUINO

Allegato b) - Fondo pluriennale vincolato

COMPOSIZIONE PER MISSIONI E PROGRAMMI DEL FONDO PLURIENNALE VINCOLATO  
DELL'ESERCIZIO 2019 DI RIFERIMENTO DEL BILANCIO

MISSIONI E PROGRAMMI	Fondo pluriennale vincolato al 31 dicembre dell'esercizio 2018	Spese impegnate negli esercizi precedenti con copertura costituita dal fondo pluriennale vincolato e imputate all'esercizio 2019	Quota del fondo pluriennale vincolato al 31 dicembre dell'esercizio 2018, non destinata ad essere utilizzata nell'esercizio 2019 e rinviata all'esercizio 2020 e successivi	Spese che si prevede di impegnare nell'esercizio 2019, con copertura costituita dal fondo pluriennale vincolato con imputazione agli esercizi:			Fondo pluriennale vincolato al 31 dicembre dell'esercizio 2019
				2020	2021	Anni successivi	
				(d)	(e)	(f)	
(a)	(b)	(c)=(a)-(b)	(g)	(h)=(g)+(f)+(e)+(f)+(g)			
02 Politica regionale unitaria per le relazioni con le altre autonomie locali (solo per le Regioni)	0,00	0,00	0,00	0,00	0,00	0,00	0,00
<b>Totale Missione 18 Relazioni con le altre autonomie territoriali e locali</b>	0,00	0,00	0,00	0,00	0,00	0,00	0,00
<b>19 Missione 19 - Relazioni internazionali</b>							
01 Relazioni internazionali e Cooperazione allo sviluppo	0,00	0,00	0,00	0,00	0,00	0,00	0,00
02 Cooperazione territoriale	0,00	0,00	0,00	0,00	0,00	0,00	0,00
<b>Totale Missione 19 Relazioni internazionali</b>	0,00	0,00	0,00	0,00	0,00	0,00	0,00
<b>TOTALE</b>	0,00	0,00	0,00	0,00	0,00	0,00	0,00

(a) L'importo "TOTALE" dell'ultima riga corrisponde alla somma delle due voci "Fondo pluriennale di parte corrente" e "Fondo pluriennale in c/capitale" iscritte in entrata del bilancio di previsione dell'esercizio 2019. In ciascuna riga, in corrispondenza di ciascun programma di spesa, indicare la stima degli impegni che si prevede di assumere alla data del 31 dicembre dell'esercizio in corso di gestione imputati agli esercizi successivi finanziati dal fondo pluriennale vincolato (sono compresi anche gli impegni assunti negli esercizi precedenti con imputazione agli esercizi successivi) o, se tale stima non risulti possibile, l'importo delle previsioni definitive di spesa del fondo pluriennale vincolato del bilancio dell'esercizio in corso di gestione. Se il bilancio di previsione è approvato dopo il 31 dicembre, indicare l'importo degli impegni assunti negli esercizi precedenti con imputazione agli esercizi successivi determinato sulla base dei dati di preconsuntivo. Nel bilancio di previsione dell'esercizio di entrata in vigore della riforma tale importo è pari a 0, a meno che il bilancio non sia approvato dopo il riaccertamento straordinario dei residui, in tal caso indicare l'importo del fondo pluriennale vincolato determinato in tale occasione.

(b) Indicare l'importo presunto alla data del 31 dicembre 2018 delle spese impegnate negli esercizi precedenti all'esercizio 2019, con copertura costituita dal fondo pluriennale vincolato, imputate all'esercizio 2019. Nel primo esercizio di entrata in vigore della riforma, se il bilancio di previsione è approvato dopo il riaccertamento straordinario dei residui, indicare la differenza tra i residui passivi cancellati e reimputati all'esercizio 2019 e i residui attivi cancellati e reimputati all'esercizio 2019 in occasione del riaccertamento straordinario dei residui.

(g) Risultato possibile stanziare nel bilancio di previsione annuale e pluriennale il fondo pluriennale vincolato anche nel caso di investimenti per i quali non risulta motivatamente possibile individuare l'esigibilità della spesa. Le cause che non hanno reso ancora possibile porre in essere la programmazione necessaria per definire il cronoprogramma della spesa sono dettagliatamente indicate nella Nota integrativa al bilancio. In caso di mancato impegno gli stanziamenti di tale colonna vanno in economia.

(h) Per ciascuna riga, indicare l'importo delle previsioni di spesa relative al fondo pluriennale vincolato stanziato nel bilancio di previsione dell'esercizio 2019 e alla somma delle prime due voci iscritte in entrata del bilancio di previsione dell'esercizio 2020, al netto della voce "Totale missioni" della colonna (g).



COMUNE DI BISACQUINO

Allegato b) - Fondo pluriennale vincolato  
 COMPOSIZIONE PER MISSIONI E PROGRAMMI DEL FONDO PLURIENNALE VINCOLATO  
 DELL'ESERCIZIO 2020 DI RIFERIMENTO DEL BILANCIO

MISSIONI E PROGRAMMI	Fondo pluriennale vincolato al 31 dicembre dell'esercizio 2019	Spese impegnate negli esercizi precedenti con copertura costituita dal fondo pluriennale vincolato e imputate all'esercizio 2020	Quota del fondo pluriennale vincolato al 31 dicembre dell'esercizio 2019, non destinata ad essere utilizzata nell'esercizio 2020 e rinviata all'esercizio 2021 e successivi	Spese che si prevede di impegnare nell'esercizio 2020, con copertura costituita dal fondo pluriennale vincolato con imputazione agli esercizi:			Fondo pluriennale vincolato al 31 dicembre dell'esercizio 2020	
				2021	2022	Anni successivi		
								Imputazione non ancora definita
	(a)	(b)	(c)=(a)-(b)	(d)	(e)	(f)	(g)	(h)=(c)+(d)+(e)+(f)+(g)
<b>01 Missione 1 - Servizi istituzionali, generali e di gestione</b>								
01 Organi istituzionali	0,00	0,00	0,00	0,00	0,00	0,00	0,00	0,00
02 Segreteria generale	0,00	0,00	0,00	0,00	0,00	0,00	0,00	0,00
03 Gestione economica, finanziaria, programmazione e provveditorato	0,00	0,00	0,00	0,00	0,00	0,00	0,00	0,00
04 Gestione delle entrate tributarie e servizi fiscali	0,00	0,00	0,00	0,00	0,00	0,00	0,00	0,00
05 Gestione dei beni demaniali e patrimoniali	0,00	0,00	0,00	0,00	0,00	0,00	0,00	0,00
06 Ufficio tecnico	0,00	0,00	0,00	0,00	0,00	0,00	0,00	0,00
07 Elezioni e consultazioni popolari - Anagrafe e stato civile	0,00	0,00	0,00	0,00	0,00	0,00	0,00	0,00
08 Statistica e sistemi informativi	0,00	0,00	0,00	0,00	0,00	0,00	0,00	0,00
09 Assistenza tecnico-amministrativa agli enti locali	0,00	0,00	0,00	0,00	0,00	0,00	0,00	0,00
10 Risorse umane	0,00	0,00	0,00	0,00	0,00	0,00	0,00	0,00
11 Altri servizi generali	0,00	0,00	0,00	0,00	0,00	0,00	0,00	0,00
12 Politica regionale unitaria per i servizi istituzionali, generali e di gestione (solo per le Regioni)	0,00	0,00	0,00	0,00	0,00	0,00	0,00	0,00
<b>Totale Missione 1 Servizi istituzionali, generali e di gestione</b>	<b>0,00</b>	<b>0,00</b>	<b>0,00</b>	<b>0,00</b>	<b>0,00</b>	<b>0,00</b>	<b>0,00</b>	<b>0,00</b>
<b>02 Missione 2 - Giustizia</b>								
01 Uffici giudiziari	0,00	0,00	0,00	0,00	0,00	0,00	0,00	0,00
02 Casa circondariale e altri servizi	0,00	0,00	0,00	0,00	0,00	0,00	0,00	0,00
03 Politica regionale unitaria per la giustizia (solo per le Regioni)	0,00	0,00	0,00	0,00	0,00	0,00	0,00	0,00
<b>Totale Missione 2 Giustizia</b>	<b>0,00</b>	<b>0,00</b>	<b>0,00</b>	<b>0,00</b>	<b>0,00</b>	<b>0,00</b>	<b>0,00</b>	<b>0,00</b>
<b>03 Missione 3 - Ordine pubblico e sicurezza</b>								

COMUNE DI BISACQUINO

Allegato b) - Fondo pluriennale vincolato

COMPOSIZIONE PER MISSIONI E PROGRAMMI DEL FONDO PLURIENNALE VINCOLATO  
DELL'ESERCIZIO 2020 DI RIFERIMENTO DEL BILANCIO

MISSIONI E PROGRAMMI	Fondo pluriennale vincolato al 31 dicembre dell'esercizio 2019	Spese impegnate negli esercizi precedenti con copertura costituita dal fondo pluriennale vincolato e imputate all'esercizio 2020	Quota del fondo pluriennale vincolato al 31 dicembre dell'esercizio 2019, non destinata ad essere utilizzata nell'esercizio 2020 e rinviata all'esercizio 2021 e successivi.	Spese che si prevede di impegnare nell'esercizio 2020, con copertura costituita dal fondo pluriennale vincolato con imputazione agli esercizi:			Fondo pluriennale vincolato al 31 dicembre dell'esercizio 2020
	(a)	(b)	(c)=(a)-/b)	2021	2022	Anni successivi	(g)
				(d)	(e)	(f)	(h)=(c)+(d)+(e)+(f)+(g)
01 Polizia locale e amministrativa	0,00	0,00	0,00	0,00	0,00	0,00	0,00
02 Sistema integrato di sicurezza urbana	0,00	0,00	0,00	0,00	0,00	0,00	0,00
03 Politica regionale unitaria per l'ordine pubblico e la sicurezza (solo per le Regioni)	0,00	0,00	0,00	0,00	0,00	0,00	0,00
<b>Totale Missione 3 Ordine pubblico e sicurezza</b>	0,00	0,00	0,00	0,00	0,00	0,00	0,00
<b>04 Missione 4 - Istruzione e diritto allo studio</b>							
01 Istruzione prescolastica	0,00	0,00	0,00	0,00	0,00	0,00	0,00
02 Altri ordini di istruzione non universitaria	0,00	0,00	0,00	0,00	0,00	0,00	0,00
03 Edilizia scolastica (solo per le Regioni)	0,00	0,00	0,00	0,00	0,00	0,00	0,00
04 Istruzione universitaria	0,00	0,00	0,00	0,00	0,00	0,00	0,00
05 Istruzione tecnica superiore	0,00	0,00	0,00	0,00	0,00	0,00	0,00
06 Servizi ausiliari all'istruzione	0,00	0,00	0,00	0,00	0,00	0,00	0,00
07 Diritto allo studio	0,00	0,00	0,00	0,00	0,00	0,00	0,00
08 Politica regionale unitaria per l'istruzione e il diritto allo studio (solo per le Regioni)	0,00	0,00	0,00	0,00	0,00	0,00	0,00
<b>Totale Missione 4 Istruzione e diritto allo studio</b>	0,00	0,00	0,00	0,00	0,00	0,00	0,00
<b>05 Missione 5 - Tutela e valorizzazione dei beni e delle attività culturali</b>							
01 Valorizzazione dei beni di interesse storico	0,00	0,00	0,00	0,00	0,00	0,00	0,00
02 Attività culturali e interventi diversi nel settore culturale	0,00	0,00	0,00	0,00	0,00	0,00	0,00
03 Politica regionale unitaria per la tutela dei beni e delle attività culturali (solo per le Regioni)	0,00	0,00	0,00	0,00	0,00	0,00	0,00

COMPOSIZIONE PER MISSIONI E PROGRAMMI DEL FONDO PLURIENNALE VINCOLATO  
DELL'ESERCIZIO 2020 DI RIFERIMENTO DEL BILANCIO

MISSIONI E PROGRAMMI	Fondo pluriennale vincolato al 31 dicembre dell'esercizio 2019	Spese impegnate negli esercizi precedenti con copertura costituita dal fondo pluriennale vincolato e imputate all'esercizio 2020	Quota del fondo pluriennale vincolato al 31 dicembre dell'esercizio 2019, non destinata ad essere utilizzata nell'esercizio 2020 e rinviata all'esercizio 2021 e successivi	Spese che si prevede di impegnare nell'esercizio 2020, con copertura costituita dal fondo pluriennale vincolato con imputazione agli esercizi:				Fondo pluriennale vincolato al 31 dicembre dell'esercizio 2020		
				2021		2022			Anni successivi	Imputazione non ancora definita
				(d)	(e)	(f)	(g)			
	(a)	(b)	(c)=(a)-(b)	(d)	(e)	(f)	(g)	(h)=(c)+(d)+(e)+(f)+(g)		
<b>Totale Missione 5 Tutela e valorizzazione dei beni e delle attività culturali</b>	0,00	0,00	0,00	0,00	0,00	0,00	0,00	0,00		
<b>06 Missione 6 - Politiche giovanili, sport e tempo libero</b>										
01 Sport e tempo libero	0,00	0,00	0,00	0,00	0,00	0,00	0,00	0,00		
02 Giovani	0,00	0,00	0,00	0,00	0,00	0,00	0,00	0,00		
03 Politica regionale unitaria per i giovani, lo sport e il tempo libero (solo per le Regioni)	0,00	0,00	0,00	0,00	0,00	0,00	0,00	0,00		
<b>Totale Missione 6 Politiche giovanili, sport e tempo libero</b>	0,00	0,00	0,00	0,00	0,00	0,00	0,00	0,00		
<b>07 Missione 7 - Turismo</b>										
01 Sviluppo e valorizzazione del turismo	0,00	0,00	0,00	0,00	0,00	0,00	0,00	0,00		
02 Politica regionale unitaria per il turismo (solo per le Regioni)	0,00	0,00	0,00	0,00	0,00	0,00	0,00	0,00		
<b>Totale Missione 7 Turismo</b>	0,00	0,00	0,00	0,00	0,00	0,00	0,00	0,00		
<b>08 Missione 8 - Assetto del territorio ed edilizia abitativa</b>										
01 Urbanistica e assetto del territorio	0,00	0,00	0,00	0,00	0,00	0,00	0,00	0,00		
02 Edilizia residenziale pubblica e locale e piani di edilizia economico-popolare	0,00	0,00	0,00	0,00	0,00	0,00	0,00	0,00		
03 Politica regionale unitaria per l'assetto del territorio e l'edilizia abitativa (solo per le Regioni)	0,00	0,00	0,00	0,00	0,00	0,00	0,00	0,00		
<b>Totale Missione 8 Assetto del territorio ed edilizia abitativa</b>	0,00	0,00	0,00	0,00	0,00	0,00	0,00	0,00		
<b>09 Missione 9 - Sviluppo sostenibile e tutela del territorio e dell'ambiente</b>										
01 Difesa del suolo	0,00	0,00	0,00	0,00	0,00	0,00	0,00	0,00		

COMUNE DI BISACQUINO

Allegato b) - Fondo pluriennale vincolato

COMPOSIZIONE PER MISSIONI E PROGRAMMI DEL FONDO PLURIENNALE VINCOLATO  
DELL'ESERCIZIO 2020 DI RIFERIMENTO DEL BILANCIO

MISSIONI E PROGRAMMI	Fondo pluriennale vincolato al 31 dicembre dell'esercizio 2019	Spese impegnate negli esercizi precedenti con copertura costituita dal fondo pluriennale vincolato e imputate all'esercizio 2020	Quota del fondo pluriennale vincolato al 31 dicembre dell'esercizio 2019, non destinata ad essere utilizzata nell'esercizio 2020 e rinviata all'esercizio 2021 e successivi	Spese che si prevede di impegnare nell'esercizio 2020, con copertura costituita dal fondo pluriennale vincolato con imputazione agli esercizi:			Fondo pluriennale vincolato al 31 dicembre dell'esercizio 2020	
				2021	2022	Anni successivi		Imputazione non ancora definita
	(a)	(b)	(c)=(a)-(b)	(d)	(e)	(f)	(g)	(h)=(c)+(d)+(e)+(f)+(g)
02 Tutela, valorizzazione e recupero ambientale	0,00	0,00	0,00	0,00	0,00	0,00	0,00	0,00
03 Rifiuti	0,00	0,00	0,00	0,00	0,00	0,00	0,00	0,00
04 Servizio idrico integrato	0,00	0,00	0,00	0,00	0,00	0,00	0,00	0,00
05 Aree protette, parchi naturali, protezione naturalistica e forestazione	0,00	0,00	0,00	0,00	0,00	0,00	0,00	0,00
06 Tutela e valorizzazione delle risorse idriche	0,00	0,00	0,00	0,00	0,00	0,00	0,00	0,00
07 Sviluppo sostenibile territorio montano piccoli Comuni	0,00	0,00	0,00	0,00	0,00	0,00	0,00	0,00
08 Qualità dell'aria e riduzione dell'inquinamento	0,00	0,00	0,00	0,00	0,00	0,00	0,00	0,00
09 Politica regionale unitaria per lo sviluppo sostenibile e la tutela del territorio e l'ambiente (solo per le Regioni)	0,00	0,00	0,00	0,00	0,00	0,00	0,00	0,00
<b>Totale Missione 9 Sviluppo sostenibile e tutela del territorio e dell'ambiente</b>	<b>0,00</b>	<b>0,00</b>	<b>0,00</b>	<b>0,00</b>	<b>0,00</b>	<b>0,00</b>	<b>0,00</b>	<b>0,00</b>
<b>10 Missione 10 - Trasporti e diritto alla mobilità</b>								
01 Trasporto ferroviario	0,00	0,00	0,00	0,00	0,00	0,00	0,00	0,00
02 Trasporto pubblico locale	0,00	0,00	0,00	0,00	0,00	0,00	0,00	0,00
03 Trasporto per vie d'acqua	0,00	0,00	0,00	0,00	0,00	0,00	0,00	0,00
04 Altre modalità di trasporto	0,00	0,00	0,00	0,00	0,00	0,00	0,00	0,00
05 Viabilità e infrastrutture stradali	0,00	0,00	0,00	0,00	0,00	0,00	0,00	0,00
06 Politica regionale unitaria per i trasporti e il diritto alla mobilità' (solo per le Regioni)	0,00	0,00	0,00	0,00	0,00	0,00	0,00	0,00
<b>Totale Missione 10 Trasporti e diritto alla mobilità</b>	<b>0,00</b>	<b>0,00</b>	<b>0,00</b>	<b>0,00</b>	<b>0,00</b>	<b>0,00</b>	<b>0,00</b>	<b>0,00</b>
<b>11 Missione 11 - Soccorso civile</b>								

COMUNE DI BISACQUINO

Allegato b) - Fondo pluriennale vincolato  
 COMPOSIZIONE PER MISSIONI E PROGRAMMI DEL FONDO PLURIENNALE VINCOLATO  
 DELL'ESERCIZIO 2020 DI RIFERIMENTO DEL BILANCIO

MISSIONI E PROGRAMMI	Fondo pluriennale vincolato al 31 dicembre dell'esercizio 2019	Spese impegnate negli esercizi precedenti con copertura costituita dal fondo pluriennale vincolato e imputate all'esercizio 2020	Quota del fondo pluriennale vincolato al 31 dicembre dell'esercizio 2019, non destinata ad essere utilizzata nell'esercizio 2020 e rinviata all'esercizio 2021 e successivi	Spese che si prevede di impegnare nell'esercizio 2020, con copertura costituita dal fondo pluriennale vincolato con imputazione agli esercizi:			Fondo pluriennale vincolato al 31 dicembre dell'esercizio 2020	
				2021	2022	Anni successivi		Imputazione non ancora definita
	(a)	(b)	(c)=(a)-(b)	(d)	(e)	(f)	(g)	(h)=(c)+(d)+(e)+(f)+(g)
01 Sistema di protezione civile	0,00	0,00	0,00	0,00	0,00	0,00	0,00	0,00
02 Interventi a seguito di calamità naturali	0,00	0,00	0,00	0,00	0,00	0,00	0,00	0,00
03 Politica regionale unitaria per il soccorso e la protezione civile (solo per le Regioni)	0,00	0,00	0,00	0,00	0,00	0,00	0,00	0,00
<b>Totale Missione 11 Soccorso civile</b>	<b>0,00</b>	<b>0,00</b>	<b>0,00</b>	<b>0,00</b>	<b>0,00</b>	<b>0,00</b>	<b>0,00</b>	<b>0,00</b>
<b>12 Missione 12 - Diritti sociali, politiche sociali e famiglia</b>								
01 Interventi per l'infanzia e i minori e per asili nido	0,00	0,00	0,00	0,00	0,00	0,00	0,00	0,00
02 Interventi per la disabilità	0,00	0,00	0,00	0,00	0,00	0,00	0,00	0,00
03 Interventi per gli anziani	0,00	0,00	0,00	0,00	0,00	0,00	0,00	0,00
04 Interventi per soggetti a rischio di esclusione sociale	0,00	0,00	0,00	0,00	0,00	0,00	0,00	0,00
05 Interventi per le famiglie	0,00	0,00	0,00	0,00	0,00	0,00	0,00	0,00
06 Interventi per il diritto alla casa	0,00	0,00	0,00	0,00	0,00	0,00	0,00	0,00
07 Programmazione e governo della rete dei servizi sociosanitari e sociali	0,00	0,00	0,00	0,00	0,00	0,00	0,00	0,00
08 Cooperazione e associazionismo	0,00	0,00	0,00	0,00	0,00	0,00	0,00	0,00
09 Servizio necroscopico e cimiteriale	0,00	0,00	0,00	0,00	0,00	0,00	0,00	0,00
10 Politica regionale unitaria per i diritti sociali e la famiglia (solo per le Regioni)	0,00	0,00	0,00	0,00	0,00	0,00	0,00	0,00
<b>Totale Missione 12 Diritti sociali, politiche sociali e famiglia</b>	<b>0,00</b>	<b>0,00</b>	<b>0,00</b>	<b>0,00</b>	<b>0,00</b>	<b>0,00</b>	<b>0,00</b>	<b>0,00</b>
<b>13 Missione 13 - Tutela della salute</b>								
01 Servizio sanitario regionale - finanziamento ordinario corrente per la garanzia dei LEA	0,00	0,00	0,00	0,00	0,00	0,00	0,00	0,00

COMUNE DI BISACQUINO

Allegato b) - Fondo pluriennale vincolato

COMPOSIZIONE PER MISSIONI E PROGRAMMI DEL FONDO PLURIENNALE VINCOLATO  
DELL'ESERCIZIO 2020 DI RIFERIMENTO DEL BILANCIO

MISSIONI E PROGRAMMI	Fondo pluriennale vincolato al 31 dicembre dell'esercizio 2019	Spese impegnate negli esercizi precedenti con copertura costituita dal fondo pluriennale vincolato e imputate all'esercizio 2020	Quota del Fondo pluriennale vincolato al 31 dicembre dell'esercizio 2019, non destinata ad essere utilizzata nell'esercizio 2020 e rinviata all'esercizio 2021 e successivi	Spese che si prevede di impegnare nell'esercizio 2020, con copertura costituita dal fondo pluriennale vincolato con imputazione agli esercizi:			Fondo pluriennale vincolato al 31 dicembre dell'esercizio 2020	
				2021	2022	Anni successivi		
								(d)
	(a)	(b)	(c)=(a)-(b)	(d)	(e)	(f)	(g)	(h)=(c)+(d)+(e)+(f)+(g)
02 Servizio sanitario regionale - finanziamento aggiuntivo corrente per livelli di assistenza superiori ai LEA	0,00	0,00	0,00	0,00	0,00	0,00	0,00	0,00
03 Servizio sanitario regionale - finanziamento aggiuntivo corrente per la copertura dello squilibrio di bilancio corrente	0,00	0,00	0,00	0,00	0,00	0,00	0,00	0,00
04 Servizio sanitario regionale - ripiano di disavanzi sanitari relativi ad esercizi pregressi	0,00	0,00	0,00	0,00	0,00	0,00	0,00	0,00
05 Servizio sanitario regionale - investimenti sanitari	0,00	0,00	0,00	0,00	0,00	0,00	0,00	0,00
06 Servizio sanitario regionale - restituzione maggiori gettiti SSN	0,00	0,00	0,00	0,00	0,00	0,00	0,00	0,00
07 Ulteriori spese in materia sanitaria	0,00	0,00	0,00	0,00	0,00	0,00	0,00	0,00
08 Politica regionale unitaria per la tutela della salute (solo per le Regioni)	0,00	0,00	0,00	0,00	0,00	0,00	0,00	0,00
<b>Totale Missione 13 Tutela della salute</b>	0,00	0,00	0,00	0,00	0,00	0,00	0,00	0,00
<b>14 Missione 14 - Sviluppo economico e competitività</b>								
01 Industria, PMI e Artigianato	0,00	0,00	0,00	0,00	0,00	0,00	0,00	0,00
02 Commercio - reti distributive - tutela dei consumatori	0,00	0,00	0,00	0,00	0,00	0,00	0,00	0,00
03 Ricerca e innovazione	0,00	0,00	0,00	0,00	0,00	0,00	0,00	0,00
04 Reti e altri servizi di pubblica utilità	0,00	0,00	0,00	0,00	0,00	0,00	0,00	0,00
05 Politica regionale unitaria per lo sviluppo economico e la competitività' (solo per le Regioni)	0,00	0,00	0,00	0,00	0,00	0,00	0,00	0,00
<b>Totale Missione 14 Sviluppo economico e competitività</b>	0,00	0,00	0,00	0,00	0,00	0,00	0,00	0,00
<b>15 Missione 15 - Politiche per il lavoro e la formazione professionale</b>								

COMUNE DI BISACQUINO

Allegato b) - Fondo pluriennale vincolato

COMPOSIZIONE PER MISSIONI E PROGRAMMI DEL FONDO PLURIENNALE VINCOLATO  
DELL'ESERCIZIO 2020 DI RIFERIMENTO DEL BILANCIO

MISSIONI E PROGRAMMI	Fondo pluriennale vincolato al 31 dicembre dell'esercizio 2019	Spese impegnate negli esercizi precedenti con copertura costituita dal fondo pluriennale vincolato e imputate all'esercizio 2020	Quota del fondo pluriennale vincolato al 31 dicembre dell'esercizio 2019, non destinata ad essere utilizzata nell'esercizio 2020 e rinviiata all'esercizio 2021 e successivi	Spese che si prevede di impegnare nell'esercizio 2020, con copertura costituita dal fondo pluriennale vincolato con imputazione agli esercizi:				Fondo pluriennale vincolato al 31 dicembre dell'esercizio 2020
				2021	2022	Anni successivi	Imputazione non ancora definita	
01 Servizi per lo sviluppo del mercato del lavoro	0,00	0,00	0,00	0,00	0,00	0,00	0,00	0,00
02 Formazione professionale	0,00	0,00	0,00	0,00	0,00	0,00	0,00	0,00
03 Sostegno all'occupazione	0,00	0,00	0,00	0,00	0,00	0,00	0,00	0,00
04 Politica regionale unitaria per il lavoro e la formazione professionale (solo per le Regioni)	0,00	0,00	0,00	0,00	0,00	0,00	0,00	0,00
<b>Totale Missione 15 Politiche per il lavoro e la formazione professionale</b>	<b>0,00</b>	<b>0,00</b>	<b>0,00</b>	<b>0,00</b>	<b>0,00</b>	<b>0,00</b>	<b>0,00</b>	<b>0,00</b>
<b>16 Missione 16 - Agricoltura, politiche agroalimentari e pesca</b>								
01 Sviluppo del settore agricolo e del sistema agroalimentare	0,00	0,00	0,00	0,00	0,00	0,00	0,00	0,00
02 Caccia e pesca	0,00	0,00	0,00	0,00	0,00	0,00	0,00	0,00
03 Politica regionale unitaria per l'agricoltura, i sistemi agroalimentari, la caccia e la pesca (solo per le Regioni)	0,00	0,00	0,00	0,00	0,00	0,00	0,00	0,00
<b>Totale Missione 16 Agricoltura, politiche agroalimentari e pesca</b>	<b>0,00</b>	<b>0,00</b>	<b>0,00</b>	<b>0,00</b>	<b>0,00</b>	<b>0,00</b>	<b>0,00</b>	<b>0,00</b>
<b>17 Missione 17 - Energia e diversificazione delle fonti energetiche</b>								
01 Fonti energetiche	0,00	0,00	0,00	0,00	0,00	0,00	0,00	0,00
02 Politica regionale unitaria per l'energia e la diversificazione delle fonti energetiche (solo per le Regioni)	0,00	0,00	0,00	0,00	0,00	0,00	0,00	0,00
<b>Totale Missione 17 Energia e diversificazione delle fonti energetiche</b>	<b>0,00</b>	<b>0,00</b>	<b>0,00</b>	<b>0,00</b>	<b>0,00</b>	<b>0,00</b>	<b>0,00</b>	<b>0,00</b>
<b>18 Missione 18 - Relazioni con le altre autonomie territoriali e locali</b>								
01 Relazioni finanziarie con le altre autonomie territoriali	0,00	0,00	0,00	0,00	0,00	0,00	0,00	0,00

COMUNE DI BISACQUINO

Allegato b) - Fondo pluriennale vincolato

COMPOSIZIONE PER MISSIONI E PROGRAMMI DEL FONDO PLURIENNALE VINCOLATO

DELL'ESERCIZIO 2020 DI RIFERIMENTO DEL BILANCIO

MISSIONI E PROGRAMMI	Fondo pluriennale vincolato al 31 dicembre dell'esercizio 2019	Spese impegnate negli esercizi precedenti con copertura costituita dal fondo pluriennale vincolato e imputate all'esercizio 2020	Quota del fondo pluriennale vincolato al 31 dicembre dell'esercizio 2019, non destinata ad essere utilizzata nell'esercizio 2020 e rinviata all'esercizio 2021 e successivi.	Spese che si prevede di impegnare nell'esercizio 2020, con copertura costituita dal fondo pluriennale vincolato con imputazione agli esercizi:			Fondo pluriennale vincolato al 31 dicembre dell'esercizio 2020	
				2021	2022	Anni successivi		Imputazione non ancora definita
	(a)	(b)	(c)=(a)-(b)	(d)	(e)	(f)	(g)	(h)=(c)+(d)+(e)+(f)+(g)
02 Politica regionale unitaria per le relazioni con le altre autonomie locali (solo per le Regioni)	0,00	0,00	0,00	0,00	0,00	0,00	0,00	0,00
<b>Totale Missione 18 Relazioni con le altre autonomie territoriali e locali</b>	0,00	0,00	0,00	0,00	0,00	0,00	0,00	0,00
<b>19 Missione 19 - Relazioni internazionali</b>								
01 Relazioni internazionali e Cooperazione allo sviluppo	0,00	0,00	0,00	0,00	0,00	0,00	0,00	0,00
02 Cooperazione territoriale	0,00	0,00	0,00	0,00	0,00	0,00	0,00	0,00
<b>Totale Missione 19 Relazioni internazionali</b>	0,00	0,00	0,00	0,00	0,00	0,00	0,00	0,00
<b>TOTALE</b>	0,00	0,00	0,00	0,00	0,00	0,00	0,00	0,00

(a) L'importo "TOTALE" dell'ultima riga corrisponde alla somma delle due voci "Fondo pluriennale di parte corrente" e "Fondo pluriennale in c/capitale" iscritte in entrata del bilancio di previsione dell'esercizio 2020. In ciascuna riga, in corrispondenza di ciascun programma di spesa, indicare la stima degli impegni che si prevede di assumere alla data del 31 dicembre dell'esercizio in corso di gestione imputati agli esercizi successivi finanziati dal fondo pluriennale vincolato (sono compresi anche gli impegni assunti negli esercizi precedenti con imputazione agli esercizi successivi) o, se tale stima non risulti possibile, l'importo delle previsioni definitive di spesa del fondo pluriennale vincolato del bilancio dell'esercizio in corso di gestione. Se il bilancio di previsione è approvato dopo il 31 dicembre, indicare l'importo degli impegni assunti negli esercizi precedenti con imputazione agli esercizi successivi determinato sulla base di dati di preconsuntivo. Nel bilancio di previsione dell'esercizio di entrata in vigore della riforma tale importo è pari a 0, a meno che il bilancio non sia approvato dopo il riaccertamento straordinario dei residui. In tal caso indicare l'importo del fondo pluriennale vincolato determinato in tale occasione.

(b) Indicare l'importo presunto alla data del 31 dicembre 2019 delle spese impegnate negli esercizi precedenti all'esercizio 2020, con copertura costituita dal fondo pluriennale vincolato, imputate all'esercizio 2020. Nel primo esercizio di entrata in vigore della riforma, se il bilancio di previsione è approvato dopo il riaccertamento straordinario dei residui, indicare la differenza tra i residui passivi cancellati e reimputati all'esercizio 2020 e i residui attivi cancellati e reimputati all'esercizio 2020 in occasione del riaccertamento straordinario dei residui.

(g) Risultato possibile stanziare nel bilancio di previsione annuale e pluriennale il fondo pluriennale vincolato anche nel caso di investimenti per i quali non risulta motivatamente possibile individuare l'esigibilità della spesa. Le cause che non hanno reso ancora possibile porre in essere la programmazione necessaria per definire il cronoprogramma della spesa sono dettagliatamente indicate nella Nota integrativa al bilancio. In caso di mancato impegno gli stanziamenti di tale colonna vanno in economia.

(h) Per ciascuna riga, indicare l'importo delle previsioni di spesa relative al fondo pluriennale vincolato stanziato nel bilancio di previsione dell'esercizio 2020 e alla somma delle prime due voci iscritte in entrata del bilancio di previsione dell'esercizio 2021, al netto della voce "Totale missioni" della colonna (g).



COMUNE DI BISACQUINO

Allegato c) - Fondo crediti di dubbia esigibilità

COMPOSIZIONE DELL' ACCANTONAMENTO AL FONDO CREDITI DI DUBBIA ESIGIBILITA\*\*

Esercizio Finanziario 2018

TIPOLOGIA	DENOMINAZIONE	STANZIAMENTI DI BILANCIO (a)	ACCANTONAMENTO OBBLIGATORIO AL FONDO (*) (b)	ACCANTONAMENTO EFFETTIVO DI BILANCIO(**) (c)	% di stanziamento accantonato al fondo nel rispetto del principio contabile applicato 3.3 (d) = (c/a)
1010100	ENTRATE CORRENTI DI NATURA TRIBUTARIA, CONTRIBUTIVA E PEREQUATIVA Tipologia 101: Imposte, tasse e proventi assimilati di cui accertati per cassa sulla base del principio contabile 3.7 Tipologia 101: Imposte tasse, e proventi assimilati non accertati per cassa	1.593.000,00 0,00	48.215,25	64.287,00	4,04
1010200	Tipologia 102: Tributi destinati al finanziamento della sanità (solo per le Regioni) di cui accertati per cassa sulla base del principio contabile 3.7 Tipologia 102: Tributi destinati al finanziamento della sanità non accertati per cassa	0,00 0,00	0,00	0,00	0,00
1010300	Tipologia 103: Tributi devoluti e regolati dalle autonomie speciali (solo per le Regioni) di cui accertati per cassa sulla base del principio contabile 3.7 Tipologia 103: Tributi devoluti e regolati dalle autonomie speciali non accertati per cassa	0,00 0,00	0,00	0,00	0,00
1010400	Tipologia 104: Compartecipazioni di tributi	0,00	0,00	0,00	0,00
1030100	Tipologia 301: Fondi perequativi da Amministrazioni Centrali	578.000,00	0,00	0,00	0,00
1030200	Tipologia 302: Fondi perequativi dalla Regione o Provincia autonoma	0,00	0,00	0,00	0,00
1000000	TOTALE TITOLO 1	2.171.000,00	48.215,25	64.287,00	2,96
2010100	TRASFERIMENTI CORRENTI Tipologia 101: Trasferimenti correnti da Amministrazioni pubbliche	1.754.886,00	0,00	0,00	0,00
2010200	Tipologia 102: Trasferimenti correnti da Famiglie	0,00	0,00	0,00	0,00
2010300	Tipologia 103: Trasferimenti correnti da Imprese	0,00	0,00	0,00	0,00
2010400	Tipologia 104: Trasferimenti correnti da Istituzioni Sociali Private	0,00	0,00	0,00	0,00
2010500	Tipologia 105: Trasferimenti correnti dall'Unione Europea e dal Resto del Mondo Trasferimenti Correnti dall'Unione Europea	0,00 0,00	0,00	0,00	0,00

COMUNE DI BISACQUINO

Allegato c) - Fondo crediti di dubbia esigibilità

COMPOSIZIONE DELL' ACCANTONAMENTO AL FONDO CREDITI DI DUBBIA ESIGIBILITA'\*

Esercizio Finanziario 2018

TIPOLOGIA	DENOMINAZIONE	STANZIAMENTI DI BILANCIO (a)	ACCANTONAMENTO OBBLIGATORIO AL FONDO (*) (b)	ACCANTONAMENTO EFFETTIVO DI BILANCIO(**) (c)	% di stanziamento accantonato al fondo nel rispetto del principio contabile applicato 3.3 (d) = (c/a)
2000000	TOTALE TITOLO 2	1.754.886,00	0,00	0,00	0,00
	Trasferimenti Correnti dal Resto del mondo	0,00	0,00	0,00	0,00
	<b>ENTRATE EXTRATRIBUTARIE</b>				
3010000	Tipologia 100: Vendita di beni e servizi e proventi derivanti dalla gestione dei beni	656.510,00	44.681,60	59.575,47	9,07
3020000	Tipologia 200: Proventi derivanti dall'attività di controllo e repressione delle irregolarità e degli illeciti	370.000,00	48.013,37	64.017,82	17,30
3030000	Tipologia 300: Interessi attivi	900,00	0,00	0,00	0,00
3040000	Tipologia 400: Altre entrate da redditi da capitale	0,00	0,00	0,00	0,00
3050000	Tipologia 500: Rimborsi e altre entrate correnti	208.000,00	0,00	0,00	0,00
3000000	<b>TOTALE TITOLO 3</b>	<b>1.235.410,00</b>	<b>92.694,97</b>	<b>123.593,29</b>	<b>10,00</b>
	<b>ENTRATE IN CONTO CAPITALE</b>				
4010000	Tipologia 100: Tributi in conto capitale	0,00	0,00	0,00	0,00
4020000	Tipologia 200: Contributi agli investimenti	510.627,15			
	Contributi agli investimenti da amministrazioni pubbliche	510.627,15			
	Contributi agli investimenti da UE	0,00			
	Tipologia 200: Contributi agli investimenti al netto dei contributi da PA e da UE	0,00	0,00	0,00	0,00
4030000	Tipologia 300: Altri trasferimenti in conto capitale	95.000,00			
	Altri trasferimenti in conto capitale da amministrazioni pubbliche	0,00			
	Altri trasferimenti in conto capitale da UE	0,00			
	Tipologia 300: Altri trasferimenti in conto capitale al netto dei trasferimenti da PA e da UE	95.000,00	0,00	0,00	0,00
4040000	Tipologia 400: Entrate da alienazione di beni materiali e immateriali	0,00	0,00	0,00	0,00
4050000	Tipologia 500: Altre entrate in conto capitale	30.000,00	0,00	0,00	0,00

COMUNE DI BISACQUINO

Allegato c) - Fondo crediti di dubbia esigibilità

COMPOSIZIONE DELL' ACCANTONAMENTO AL FONDO CREDITI DI DUBBIA ESIGIBILITA'

Esercizio Finanziario 2018

TIPOLOGIA	DENOMINAZIONE	STANZIAMENTI DI BILANCIO (a)	ACCANTONAMENTO OBBLIGATORIO AL FONDO (*) (b)	ACCANTONAMENTO EFFETTIVO DI BILANCIO(**) (c)	% di stanziamento accantonato al fondo nel rispetto del principio contabile applicato 3.3 (d) = (c/a)
4000000	TOTALE TITOLO 4	635.627,15	0,00	0,00	0,00
	ENTRATE DA RIDUZIONE DI ATTIVITÀ FINANZIARIE				
5010000	Tipologia 100: Alienazione di attività finanziarie	0,00	0,00	0,00	0,00
5020000	Tipologia 200: Riscossione crediti di breve termine	0,00	0,00	0,00	0,00
5030000	Tipologia 300: Riscossione crediti di medio-lungo termine	0,00	0,00	0,00	0,00
5040000	Tipologia 400: Altre entrate per riduzione di attività finanziarie	0,00	0,00	0,00	0,00
5000000	TOTALE TITOLO 5	0,00	0,00	0,00	0,00
	TOTALE GENERALE (**)	5.796.923,15	140.910,22	187.880,29	3,24
	DI CUI FONDO CREDITI DI DUBBIA ESIGIBILITA' DI PARTE CORRENTE (***)	5.161.296,00	140.910,22	187.880,29	3,64
	DI CUI FONDO CREDITI DI DUBBIA ESIGIBILITA' IN C/CAPITALE	635.627,15	0,00	0,00	0,00

\* Non richiedono l'accantonamento al fondo crediti di dubbia esigibilità i: a) i trasferimenti da altre amministrazioni pubbliche e dell'Unione europea; b) i crediti assistiti da fidejussione; c) le entrate tributarie che, sulla base dei nuovi principi contabili, sono accertate per cassa. I principi contabili cui si fa riferimento in questo prospetto sono contenuti nell'allegato 4.2.

\*\* Gli importi della colonna (c) non devono essere inferiori a quelli della colonna (b), se sono superiori le motivazioni della differenza sono indicate nella relazione al bilancio.

\*\*\* Il totale generale della colonna (c) corrisponde alla somma degli stanziamenti del bilancio riguardanti il fondo crediti di dubbia esigibilità. Nel bilancio di previsione il fondo crediti di dubbia esigibilità è articolato in due distinti stanziamenti: il fondo crediti di dubbia esigibilità riguardante le entrate di dubbia esigibilità del titolo 4 delle entrate (stanziato nel titolo 2 delle spese), e il fondo riguardante tutte le altre entrate (stanziato nel titolo 1 della spesa).



COMUNE DI BISACQUINO

Allegato c) - Fondo crediti di dubbia esigibilità

COMPOSIZIONE DELL' ACCANTONAMENTO AL FONDO CREDITI DI DUBBIA ESIGIBILITA\*\*

Esercizio Finanziario 2019

TIPOLOGIA	DENOMINAZIONE	STANZIAMENTI DI BILANCIO (a)	ACCANTONAMENTO OBBLIGATORIO AL FONDO (*) (b)	ACCANTONAMENTO EFFETTIVO DI BILANCIO(**) (c)	% di stanziamento accantonato al fondo nel rispetto del principio contabile applicato 3.3 (d) = (c/a)
	<b>ENTRATE CORRENTI DI NATURA TRIBUTARIA, CONTRIBUTIVA E PEREQUATIVA</b>				
1010100	Tipologia 101: Imposte, tasse e proventi assimilati di cui accertati per cassa sulla base del principio contabile 3.7 Tipologia 101: Imposte tasse, e proventi assimilati non accertati per cassa	1.593.000,00 0,00	54.643,95	64.287,00	4,04
1010200	Tipologia 102: Tributi destinati al finanziamento della sanità (solo per le Regioni) di cui accertati per cassa sulla base del principio contabile 3.7	0,00 0,00	0,00	0,00	0,00
1010300	Tipologia 102: Tributi destinati al finanziamento della sanità non accertati per cassa Tipologia 103: Tributi devoluti e regolati dalle autonomie speciali (solo per le Regioni) di cui accertati per cassa sulla base del principio contabile 3.7	0,00 0,00	0,00	0,00	0,00
1010400	Tipologia 103: Tributi devoluti e regolati dalle autonomie speciali (solo per le Regioni) di cui accertati per cassa sulla base del principio contabile 3.7	0,00	0,00	0,00	0,00
1030100	Tipologia 104: Compartecipazioni di tributi	0,00	0,00	0,00	0,00
1030200	Tipologia 301: Fondi perequativi da Amministrazioni Centrali	578.000,00	0,00	0,00	0,00
1000000	Tipologia 302: Fondi perequativi dalla Regione o Provincia autonoma	0,00	0,00	0,00	0,00
	<b>TOTALE TITOLO 1</b>	<b>2.171.000,00</b>	<b>54.643,95</b>	<b>64.287,00</b>	<b>2,96</b>
	<b>TRASFERIMENTI CORRENTI</b>				
2010100	Tipologia 101: Trasferimenti correnti da Amministrazioni pubbliche	1.624.900,00	0,00	0,00	0,00
2010200	Tipologia 102: Trasferimenti correnti da Famiglie	0,00	0,00	0,00	0,00
2010300	Tipologia 103: Trasferimenti correnti da Imprese	0,00	0,00	0,00	0,00
2010400	Tipologia 104: Trasferimenti correnti da Istituzioni Sociali Private	0,00	0,00	0,00	0,00
2010500	Tipologia 105: Trasferimenti correnti dall'Unione Europea e dal Resto del Mondo Trasferimenti Correnti dall'Unione Europea	0,00 0,00			

COMUNE DI BISACQUINO

Allegato c) - Fondo crediti di dubbia esigibilità

COMPOSIZIONE DELL' ACCANTONAMENTO AL FONDO CREDITI DI DUBBIA ESIGIBILITA\*\*

Esercizio Finanziario 2019

TIPOLOGIA	DENOMINAZIONE	STANZIAMENTI DI BILANCIO (a)	ACCANTONAMENTO OBBLIGATORIO AL FONDO (*) (b)	ACCANTONAMENTO EFFETTIVO DI BILANCIO(**) (c)	% di stanziamento accantonato al fondo nel rispetto del principio contabile applicato 3.3 (d) = (c/a)
2000000	Trasferimenti Correnti dal Resto del mondo	0,00	0,00	0,00	0,00
	<b>TOTALE TITOLO 2</b>	<b>1.624.900,00</b>	<b>0,00</b>	<b>0,00</b>	<b>0,00</b>
	<b>ENTRATE EXTRATRIBUTARIE</b>				
3010000	Tipologia 100: Vendita di beni e servizi e proventi derivanti dalla gestione dei beni	663.150,00	50.639,15	59.575,47	8,98
3020000	Tipologia 200: Proventi derivanti dall'attività di controllo e repressione delle irregolarità e degli illeciti	370.000,00	54.415,15	64.017,82	17,30
3030000	Tipologia 300: Interessi attivi	900,00	0,00	0,00	0,00
3040000	Tipologia 400: Altre entrate da redditi da capitale	0,00	0,00	0,00	0,00
3050000	Tipologia 500: Rimborsi e altre entrate correnti	178.000,00	0,00	0,00	0,00
3000000	<b>TOTALE TITOLO 3</b>	<b>1.212.050,00</b>	<b>105.054,30</b>	<b>123.593,29</b>	<b>10,20</b>
	<b>ENTRATE IN CONTO CAPITALE</b>				
4010000	Tipologia 100: Tributi in conto capitale	0,00	0,00	0,00	0,00
4020000	Tipologia 200: Contributi agli investimenti Contributi agli investimenti da amministrazioni pubbliche Contributi agli investimenti da UE Tipologia 200: Contributi agli investimenti al netto dei contributi da PA e da UE	0,00 0,00 0,00 0,00 0,00	0,00 0,00 0,00 0,00 0,00	0,00 0,00 0,00 0,00 0,00	0,00 0,00 0,00 0,00 0,00
4030000	Tipologia 300: Altri trasferimenti in conto capitale Altri trasferimenti in conto capitale da amministrazioni pubbliche Altri trasferimenti in conto capitale da UE	95.000,00 0,00 0,00	0,00 0,00 0,00	0,00 0,00 0,00	0,00 0,00 0,00
4040000	Tipologia 300: Altri trasferimenti in conto capitale al netto dei trasferimenti da PA e da UE	95.000,00	0,00	0,00	0,00
4040000	Tipologia 400: Entrate da alienazione di beni materiali e immateriali	0,00	0,00	0,00	0,00
4050000	Tipologia 500: Altre entrate in conto capitale	30.000,00	0,00	0,00	0,00

COMUNE DI BISACQUINO

Allegato c) - Fondo crediti di dubbia esigibilità

COMPOSIZIONE DELL' ACCANTONAMENTO AL FONDO CREDITI DI DUBBIA ESIGIBILITA'

Esercizio Finanziario 2019

TIPOLOGIA	DENOMINAZIONE	STANZIAMENTI DI BILANCIO (a)	ACCANTONAMENTO OBBLIGATORIO AL FONDO (*) (b)	ACCANTONAMENTO EFFETTIVO DI BILANCIO(**) (c)	% di stanziamento accantonato al fondo nel rispetto del principio contabile applicato 3.3 (d) = (c/a)
4000000	TOTALE TITOLO 4	125.000,00	0,00	0,00	0,00
	ENTRATE DA RIDUZIONE DI ATTIVITÀ FINANZIARIE				
5010000	Tipologia 100: Alienazione di attività finanziarie	0,00	0,00	0,00	0,00
5020000	Tipologia 200: Riscossione crediti di breve termine	0,00	0,00	0,00	0,00
5030000	Tipologia 300: Riscossione crediti di medio-lungo termine	0,00	0,00	0,00	0,00
5040000	Tipologia 400: Altre entrate per riduzione di attività finanziarie	0,00	0,00	0,00	0,00
5000000	TOTALE TITOLO 5	0,00	0,00	0,00	0,00
	TOTALE GENERALE (**)	5.132.950,00	159.698,25	187.880,29	3,66
	DI CUI FONDO CREDITI DI DUBBIA ESIGIBILITA' DI PARTE CORRENTE (***)	5.007.950,00	159.698,25	187.880,29	3,75
	DI CUI FONDO CREDITI DI DUBBIA ESIGIBILITA' IN C/CAPITALE	125.000,00	0,00	0,00	0,00

\* Non richiedono l'accantonamento al fondo crediti di dubbia esigibilità i: a) i trasferimenti da altre amministrazioni pubbliche e dell'Unione europea; b) i crediti assistiti da fidejussione; c) le entrate tributarie che, sulla base dei nuovi principi contabili, sono accertate per cassa. I principi contabili cui si fa riferimento in questo prospetto sono contenuti nell'allegato 4.2.

\*\* Gli importi della colonna (c) non devono essere inferiori a quelli della colonna (b); se sono superiori le motivazioni della differenza sono indicate nella relazione al bilancio.

\*\*\* Il totale generale della colonna (c) corrisponde alla somma degli stanziamenti del bilancio riguardanti il fondo crediti di dubbia esigibilità. Nel bilancio di previsione il fondo crediti di dubbia esigibilità è articolato in due distinti stanziamenti: il fondo crediti di dubbia esigibilità riguardante le entrate di dubbia esigibilità del titolo 4 delle entrate (stanziato nel titolo 2 delle spese), e il fondo riguardante tutte le altre entrate (stanziato nel titolo 1 della spesa).





COMUNE DI BISACQUINO

Allegato c) - Fondo crediti di dubbia esigibilità

COMPOSIZIONE DELL' ACCANTONAMENTO AL FONDO CREDITI DI DUBBIA ESIGIBILITA\*\*

Esercizio Finanziario 2020

TIPOLOGIA	DENOMINAZIONE	STANZIAMENTI DI BILANCIO (a)	ACCANTONAMENTO OBBLIGATORIO AL FONDO (*) (b)	ACCANTONAMENTO EFFETTIVO DI BILANCIO(**) (c)	% di stanziamento accantonato al fondo nel rispetto del principio contabile applicato 3.3 (d) = (c/a)
1010100	ENTRATE CORRENTI DI NATURA TRIBUTARIA, CONTRIBUTIVA E PEREQUATIVA Tipologia 101: Imposte, tasse e proventi assimilati di cui accertati per cassa sulla base del principio contabile 3.7 Tipologia 101: Imposte tasse, e proventi assimilati non accertati per cassa	1.593.000,00 0,00 1.593.000,00	61.072,65	64.287,00	4,04
1010200	Tipologia 102: Tributi destinati al finanziamento della sanità (solo per le Regioni) di cui accertati per cassa sulla base del principio contabile 3.7	0,00	0,00	0,00	0,00
1010300	Tipologia 102: Tributi destinati al finanziamento della sanità non accertati per cassa di cui accertati per cassa sulla base del principio contabile 3.7	0,00	0,00	0,00	0,00
1010400	Tipologia 103: Tributi devoluti e regolati dalle autonomie speciali (solo per le Regioni) di cui accertati per cassa sulla base del principio contabile 3.7	0,00	0,00	0,00	0,00
1030100	Tipologia 104: Compartecipazioni di tributi	0,00	0,00	0,00	0,00
1030200	Tipologia 301: Fondi perequativi da Amministrazioni Centrali	578.000,00	0,00	0,00	0,00
1000000	Tipologia 302: Fondi perequativi dalla Regione o Provincia autonoma TOTALE TITOLO 1	0,00 2.171.000,00	0,00 61.072,65	0,00 64.287,00	0,00 2,96
2010100	TRASFERIMENTI CORRENTI	1.624.900,00	0,00	0,00	0,00
2010200	Tipologia 101: Trasferimenti correnti da Amministrazioni pubbliche	0,00	0,00	0,00	0,00
2010300	Tipologia 102: Trasferimenti correnti da Famiglie	0,00	0,00	0,00	0,00
2010400	Tipologia 103: Trasferimenti correnti da Imprese	0,00	0,00	0,00	0,00
2010500	Tipologia 104: Trasferimenti correnti da Istituzioni Sociali Private	0,00	0,00	0,00	0,00
	Tipologia 105: Trasferimenti correnti dall'Unione Europea e dal Resto del Mondo Trasferimenti Correnti dall'Unione Europea	0,00 0,00			

COMUNE DI BISACQUINO

Allegato c) - Fondo crediti di dubbia esigibilità  
**COMPOSIZIONE DELL' ACCANTONAMENTO AL FONDO CREDITI DI DUBBIA ESIGIBILITA'**  
 Esercizio Finanziario 2020

TIPOLOGIA	DENOMINAZIONE	STANZIAMENTI DI BILANCIO (a)	ACCANTONAMENTO OBBLIGATORIO AL FONDO (*) (b)	ACCANTONAMENTO EFFETTIVO DI BILANCIO(**) (c)	% di stanziamento accantonato al fondo nel rispetto del principio contabile applicato 3.3 (d) = (c/a)
2000000	Trasferimenti Correnti dal Resto del mondo	0,00	0,00	0,00	0,00
	<b>TOTALE TITOLO 2</b>	<b>1.624.900,00</b>	<b>0,00</b>	<b>0,00</b>	<b>0,00</b>
	<b>ENTRATE EXTRATRIBUTARIE</b>				
3010000	Tipologia 100: Vendita di beni e servizi e proventi derivanti dalla gestione dei beni	663.150,00	56.596,70	59.575,47	8,98
3020000	Tipologia 200: Proventi derivanti dall'attività di controllo e repressione delle irregolarità e degli illeciti	370.000,00	60.816,93	64.017,82	17,30
3030000	Tipologia 300: Interessi attivi	900,00	0,00	0,00	0,00
3040000	Tipologia 400: Altre entrate da redditi da capitale	0,00	0,00	0,00	0,00
3050000	Tipologia 500: Rimborsi e altre entrate correnti	178.000,00	0,00	0,00	0,00
3000000	<b>TOTALE TITOLO 3</b>	<b>1.212.050,00</b>	<b>117.413,63</b>	<b>123.593,29</b>	<b>10,20</b>
	<b>ENTRATE IN CONTO CAPITALE</b>				
4010000	Tipologia 100: Tributi in conto capitale	0,00	0,00	0,00	0,00
4020000	Tipologia 200: Contributi agli investimenti Contributi agli investimenti da amministrazioni pubbliche Contributi agli investimenti da UE	0,00 0,00 0,00 0,00			
4030000	Tipologia 200: Contributi agli investimenti al netto dei contributi da PA e da UE Tipologia 300: Altri trasferimenti in conto capitale Altri trasferimenti in conto capitale da amministrazioni pubbliche	0,00 95.000,00 0,00	0,00	0,00	0,00
4040000	Tipologia 300: Altri trasferimenti in conto capitale al netto dei trasferimenti da UE Altri trasferimenti in conto capitale da UE	0,00 95.000,00	0,00	0,00	0,00
4040000	Tipologia 400: Entrate da alienazione di beni materiali e immateriali	0,00	0,00	0,00	0,00
4050000	Tipologia 500: Altre entrate in conto capitale	30.000,00	0,00	0,00	0,00

COMUNE DI BISACQUINO

Allegato c) - Fondo crediti di dubbia esigibilità

COMPOSIZIONE DELL' ACCANTONAMENTO AL FONDO CREDITI DI DUBBIA ESIGIBILITA'\*

Esercizio Finanziario 2020

TIPOLOGIA	DENOMINAZIONE	STANZIAMENTI DI BILANCIO (a)	ACCANTONAMENTO OBBLIGATORIO AL FONDO (*) (b)	ACCANTONAMENTO EFFETTIVO DI BILANCIO(**) (c)	% di stanziamento accantonato al fondo nel rispetto del principio contabile applicato 3.3 (d) = (c/a)
4000000	TOTALE TITOLO 4	125.000,00	0,00	0,00	0,00
	ENTRATE DA RIDUZIONE DI ATTIVITÀ FINANZIARIE				
5010000	Tipologia 100: Alienazione di attività finanziarie	0,00	0,00	0,00	0,00
5020000	Tipologia 200: Riscossione crediti di breve termine	0,00	0,00	0,00	0,00
5030000	Tipologia 300: Riscossione crediti di medio-lungo termine	0,00	0,00	0,00	0,00
5040000	Tipologia 400: Altre entrate per riduzione di attività finanziarie	0,00	0,00	0,00	0,00
5000000	TOTALE TITOLO 5	0,00	0,00	0,00	0,00
	TOTALE GENERALE (**)	5.132.950,00	178.486,28	187.880,28	3,66
	DI CUI FONDO CREDITI DI DUBBIA ESIGIBILITA' DI PARTE CORRENTE (***)	5.007.950,00	178.486,28	187.880,28	3,75
	DI CUI FONDO CREDITI DI DUBBIA ESIGIBILITA' IN C/CAPITALE	125.000,00	0,00	0,00	0,00

\* Non richiedono l'accantonamento al fondo crediti di dubbia esigibilità i: a) i trasferimenti da altre amministrazioni pubbliche e dell'Unione europea; b) i crediti assistiti da fidejussione; c) le entrate tributarie che, sulla base dei nuovi principi contabili, sono accertate per cassa. I principi contabili cui si fa riferimento in questo prospetto sono contenuti nell'allegato 4.2.

\*\* Gli importi della colonna (c) non devono essere inferiori a quelli della colonna (b), se sono superiori le motivazioni della differenza sono indicate nella relazione al bilancio.

\*\*\* Il totale generale della colonna (c) corrisponde alla somma degli stanziamenti del bilancio riguardanti il fondo crediti di dubbia esigibilità. Nel bilancio di previsione il fondo crediti di dubbia esigibilità è articolato in due distinti stanziamenti: il fondo crediti di dubbia esigibilità riguardante le entrate di dubbia esigibilità del titolo 4 delle entrate (stanziato nel titolo 2 delle spese), e il fondo riguardante tutte le altre entrate (stanziato nel titolo 1 della spesa).



BILANCIO DI PREVISIONE ESERCIZIO 2018

SPESE PER TITOLI E MACROAGGREGATI - PREVISIONI DI COMPETENZA

TITOLI E MACROAGGREGATI DI SPESA	Previsioni dell'anno cui si il bilancio		Previsioni dell'anno 2019		Previsioni dell'anno 2020	
	Totale	-di cui non ricorrenti	Totale	-di cui non ricorrenti	Totale	-di cui non ricorrenti
<b>TITOLO 1 - Spese correnti</b>						
101 Redditi da lavoro dipendente	1.822.044,15	33.561,00	1.772.556,05	28.561,00	1.734.432,69	28.561,00
102 Imposte e tasse a carico dell'ente	219.302,31	102.000,00	216.889,51	102.000,00	216.889,51	102.000,00
103 Acquisto di beni e servizi	2.106.214,20	19.964,00	1.826.935,08	21.000,00	1.838.673,36	12.000,00
104 Trasferimenti correnti	290.900,00	10.000,00	226.000,00	2.000,00	208.463,00	0,00
107 Interessi passivi	82.306,00	0,00	77.757,00	0,00	70.240,63	0,00
108 Altre spese per redditi da capitale	0,00	0,00	0,00	0,00	0,00	0,00
109 Rimborsi e poste correttive delle entrate	0,00	0,00	0,00	0,00	0,00	0,00
110 Altre spese correnti	323.149,22	10.000,00	198.898,25	0,00	214.686,28	0,00
<b>100 Totale TITOLO 1</b>	<b>4.843.915,88</b>	<b>175.525,00</b>	<b>4.319.035,89</b>	<b>153.561,00</b>	<b>4.283.385,47</b>	<b>142.561,00</b>
<b>TITOLO 2 - Spese in conto capitale</b>						
201 Tributi in conto capitale a carico dell'ente	0,00	0,00	0,00	0,00	0,00	0,00
202 Investimenti fissi lordi e acquisto di terreni	1.012.067,15	534.127,15	580.500,00	271.000,00	628.011,53	5.000,00
203 Contributi agli investimenti	6.000,00	6.000,00	0,00	0,00	0,00	0,00
204 Altri trasferimenti in conto capitale	0,00	0,00	0,00	0,00	0,00	0,00
205 Altre spese in conto capitale	0,00	0,00	0,00	0,00	0,00	0,00
<b>200 Totale TITOLO 2</b>	<b>1.018.067,15</b>	<b>540.127,15</b>	<b>580.500,00</b>	<b>271.000,00</b>	<b>628.011,53</b>	<b>5.000,00</b>
<b>TITOLO 3 - Spese per incremento attività finanziarie</b>						
301 Acquisizioni di attività finanziarie	0,00	0,00	0,00	0,00	0,00	0,00
302 Concessione crediti di breve termine	0,00	0,00	0,00	0,00	0,00	0,00
303 Concessione crediti di medio-lungo termine	0,00	0,00	0,00	0,00	0,00	0,00
304 Altre spese per incremento di attività finanziarie	0,00	0,00	0,00	0,00	0,00	0,00
<b>300 Totale TITOLO 3</b>	<b>0,00</b>	<b>0,00</b>	<b>0,00</b>	<b>0,00</b>	<b>0,00</b>	<b>0,00</b>
<b>TITOLO 4 - Rimborso Prestiti</b>						
401 Rimborso di titoli obbligazionari	0,00	0,00	0,00	0,00	0,00	0,00
402 Rimborso prestiti a breve termine	0,00	0,00	0,00	0,00	0,00	0,00
403 Rimborso mutui e altri finanziamenti a medio lungo termine	164.748,00	0,00	171.282,00	0,00	168.016,00	0,00
404 Rimborso di altre forme di indebitamento	0,00	0,00	0,00	0,00	0,00	0,00
405 Fondi per rimborso prestiti	0,00	0,00	0,00	0,00	0,00	0,00
<b>400 Totale TITOLO 4</b>	<b>164.748,00</b>	<b>0,00</b>	<b>171.282,00</b>	<b>0,00</b>	<b>168.016,00</b>	<b>0,00</b>
<b>TITOLO 5 - Chiusura Anticipazioni ricevute da istituto tesoriere/cassiere</b>						
501 Chiusura Anticipazioni ricevute da istituto tesoriere/cassiere	2.000.000,00	0,00	2.000.000,00	0,00	2.000.000,00	0,00
<b>500 Totale TITOLO 5</b>	<b>2.000.000,00</b>	<b>0,00</b>	<b>2.000.000,00</b>	<b>0,00</b>	<b>2.000.000,00</b>	<b>0,00</b>
<b>TITOLO 7 - Uscite per conto terzi e partite di giro</b>						
701 Uscite per partite di giro	4.933.000,00	0,00	4.930.000,00	0,00	4.930.000,00	0,00
702 Uscite per conto terzi	130.000,00	0,00	130.000,00	0,00	130.000,00	0,00
<b>700 Totale TITOLO 7</b>	<b>5.063.000,00</b>	<b>0,00</b>	<b>5.060.000,00</b>	<b>0,00</b>	<b>5.060.000,00</b>	<b>0,00</b>
<b>Totale</b>	<b>13.089.731,03</b>	<b>715.652,15</b>	<b>12.130.817,89</b>	<b>424.561,00</b>	<b>12.139.413,00</b>	<b>147.561,00</b>





# COMUNE DI BISACQUINO

(PROVINCIA REGIONALE DI PALERMO)

—◆—  
AREA 5 - ECONOMICO FINANZIARIA  
Via Stazione -- 90032 Bisacchino (PA)

## NOTA INTEGRATIVA AL BILANCIO DI PREVISIONE 2018-2020

### Premessa

La presente nota integrativa viene redatta ai sensi di quanto previsto al punto 9.11 dall'allegato n. 4/1 "Principio contabile applicato concernente la programmazione di bilancio" richiamato dall'art. 3 del Decreto Legislativo 23 giugno 2011 n. 118, così come modificato dal decreto Legislativo 10 agosto 2014 n. 126, relativo alla disciplina dei sistemi contabili e degli schemi di bilancio delle Regioni, degli enti locali e dei loro enti ed organismi.

Stante gli ampi contenuti dei documenti di bilancio 2018-2020, la nota integrativa dell'Ente si limita ad illustrare quelli elencati al punto 9.11 del principio contabile della programmazione sopra richiamato, laddove ne ricorrano i presupposti descrittivi.

### Criteri di formulazione delle previsioni

Il bilancio è stato predisposto sulla base della situazione cognita al fine, nel pieno e imprescindibile rispetto delle previsioni di bilancio, di dare soddisfazione ai bisogni espressi dalla comunità amministrata.

Dette previsioni sono state iscritte facendo applicazione del nuovo principio contabile generale n.16 della *competenza finanziaria, c.d. potenziata*, in forza del quale *"tutte le obbligazioni giuridicamente attive e passive, che danno luogo ad entrate e spese per l'ente, devono essere registrate nelle scritture contabili quando l'obbligazione è perfezionata, con imputazione all'esercizio in cui l'obbligazione viene a scadenza."*

Per quanto riguarda le previsioni di entrata le stesse sono state illustrate, sia nei loro importi che nei criteri utilizzati, all'interno del DUP al quale si rimanda.

Sul fronte delle spese, invece, meritevoli di attenzione sono gli stanziamenti di bilancio relativi al fondo crediti di dubbia esigibilità (FCDDE) e quelli relativi alle spese potenziali.

**Accantonamento al fondo crediti di dubbia esigibilità.** L'allegato n. 4/2 "Principio contabile applicato concernente la contabilità finanziaria" richiamato dall'art. 3 del Decreto Legislativo 23 giugno 2011 n. 118 così come modificato dal decreto Legislativo 10 agosto 2014 n. 126, in





particolare al punto 3.3 e all'esempio n. 5 in appendice, disciplina l'accantonamento al fondo crediti di dubbia esigibilità a fronte di crediti di dubbia e difficile esazione accertati nell'esercizio.

A tal fine è previsto che nel bilancio di previsione venga stanziata una apposita posta contabile, denominata "Accantonamento al fondo crediti di dubbia esigibilità" il cui ammontare è determinato in considerazione della dimensione degli stanziamenti relativi ai crediti che si prevede si formeranno nell'esercizio, della loro natura e dell'andamento del fenomeno negli ultimi cinque esercizi precedenti.

Tale accantonamento non risulterà oggetto di impegno e genererà, pertanto, un'economia di bilancio destinata a confluire nel risultato di amministrazione come quota accantonata.

In via generale non richiedono l'accantonamento al fondo crediti di dubbia esigibilità i trasferimenti da altre amministrazioni pubbliche, i crediti assistiti da fidejussione e le entrate tributarie accertate per cassa.

Il medesimo principio contabile è stato integrato dalla Legge 27 dicembre 2017 n. 205 (Legge di Bilancio 2018) che prevede: "..... Nel 2018 per tutti gli enti locali lo stanziamento di bilancio riguardante il fondo crediti di dubbia esigibilità è pari almeno al 75 per cento, nel 2019 è pari almeno al 85 per cento, nel 2020 è pari almeno all'95 per cento e dal 2021 l'accantonamento al fondo è effettuato per l'intero importo."

Nel rispetto della normativa richiamata, individuate le categorie di entrata di dubbia esigibilità, è stato effettuato il calcolo per ciascuna di esse della media tra gli incassi e gli accertamenti degli esercizi dal 2012 al 2016, secondo le tre diverse modalità previste dal principio contabile. Alla luce dei vari risultati ottenuti, l'Ente ha optato per la modalità di calcolo A (media semplice ponderata), in quanto le altre modalità avrebbero condotto in alcuni casi a risultati incongruenti.

In base alla tipologia di calcolo prospettata e legittimamente prevista dall'Allegato 4/2 del D.lgs. n. 118/2011, esempio n. 5, non è risultato alcun accantonamento previsionale al FCDE per quanto riguarda la TARI, in quanto gli incassi totali (competenza + residui) rapportati agli accertamenti di competenza per il triennio 2012/2014 e gli incassi di competenza (esercizio X + esercizio X+1 su residui esercizio X) rapportati agli accertamenti di competenza per il biennio 2015/2016 hanno portato ad una percentuale del non riscosso negativa, come si può evincere dal prospetto seguente:

## COMUNE DI BISACQUINO

Dati per calcolo Fondo Crediti Dubbia Esigibilità in fase di Previsione  
Capitolo 1090 Articolo 1 Tassa sui rifiuti (TARES/TARI)

Anno	Moltipl.	Accertato	Incassi	Accertato*molt.	Incassi*molt.	Calc. progressivo
2016	1,00	601.000,00	519.067,31	601.000,00	519.067,31	0,8637
2015	1,00	632.000,00	528.115,08	632.000,00	528.115,08	0,8356
2014	1,00	627.500,00	794.712,29	627.500,00	794.712,29	1,2665
2013	1,00	640.309,63	717.189,37	640.309,63	717.189,37	1,1201
2012	1,00	611.656,86	667.538,85	611.656,86	667.538,85	1,1241
		0,00	0,00	0,00	0,00	Percentuale -4,1980

Tipo calcolo: Media semplice del rapporto tra incassi ed accertamenti nell'ultimo quinquennio



Per quanto riguarda l'IMU prevista in bilancio di previsione sulla base delle entrate riscosse a consuntivo precedente si è ritenuto di non calcolare il FCDE perché entrate provenienti da autoliquidazione ed accertate secondo un criterio di cassa.

La determinazione dell'accantonamento al fondo crediti di dubbia esigibilità è stata effettuata, per ciascuna tipologia di entrate, con il livello di dettaglio relativo al singolo capitolo, applicando all'importo complessivo degli stanziamenti di ciascuna delle entrate una percentuale pari al completamento (ovvero alla differenza) a 100 delle medie semplici. Le medie relative agli esercizi 2019 e 2020 sono state convenzionalmente considerate pari a quelle rilevate nel 2018, e lo stanziamento in spesa del FCDDE nello schema di bilancio 2018-2020 è stato quantificato applicando le percentuali di accantonamento minimo previste dalla normativa in vigore.

Non si è ritenuto, in ragione della tipologia di entrate considerate e delle modalità di accertamento delle stesse, procedere ad accantonamenti al fondo crediti di dubbia esigibilità per quanto riguarda le entrate di parte capitale.

Nella seguente tabella è riportato il quadro riepilogativo del FCDDE per il triennio 2018-2020:

DETERMINAZIONE FCDDE BILANCIO PREVISIONE 2018-2020									
Descrizione	Previsione	Previsione	Previsione	% non	% non	% non	2018	2019	2020
	2018	2019	2020	riscosso	riscosso	riscosso	75% di d	85% di e	95% di f
	a	b	c	di (a)	di (b)	di (c)			
				d	e	f			
ICI/IMU recupero anni pregressi (53,5725%)	120.000,00	120.000,00	120.000,00	64.287,00	64.287,00	64.287,00	48.215,25	54.643,95	61.072,65
Sanzioni x violazioni C.d.S. (19,3993%)	330.000,00	330.000,00	330.000,00	64.017,82	64.017,82	64.017,82	48.013,37	54.415,15	60.816,93
Servizio idrico integrato (12,6791%)	465.700,00	465.700,00	465.700,00	59.046,68	59.046,68	59.046,68	44.285,01	50.189,68	56.094,35
Fitti reali attivi dei fabbricati (4,8072%)	11.000,00	11.000,00	11.000,00	528,79	528,79	528,79	396,59	449,47	502,35
<b>TOTALI</b>				<b>187.880,29</b>	<b>187.880,29</b>	<b>187.880,29</b>	<b>140.910,22</b>	<b>150.698,25</b>	<b>178.486,28</b>

#### Elenco analitico delle quote vincolate ed accantonate del risultato di amministrazione presunto al 31/12/2017 e relativo utilizzo

In occasione della predisposizione del bilancio di previsione è necessario procedere alla determinazione del risultato di amministrazione presunto, che consiste in una previsione ragionevole del risultato di amministrazione dell'esercizio precedente, formulata in base alla situazione dei conti alla data di elaborazione del bilancio di previsione.

Costituiscono quota vincolata del risultato di amministrazione le entrate accertate e le corrispondenti economie di bilancio:

- nei casi in cui la legge o i principi contabili generali e applicati della contabilità finanziaria individuano un vincolo di specifica destinazione dell'entrata alla spesa;
- derivanti da mutui e finanziamenti contratti per il finanziamento di investimenti determinati;
- derivanti da trasferimenti erogati a favore dell'ente per una specifica destinazione;
- derivanti da entrate straordinarie, non aventi natura ricorrente, accertate e riscosse cui l'amministrazione ha formalmente attribuito una specifica destinazione.

La quota accantonata del risultato di amministrazione è costituita da:

- l'accantonamento al fondo crediti di dubbia esigibilità (principio 3.3);
- gli accantonamenti per le passività potenziali (fondi spese e rischi).



La proposta di bilancio 2018-2020 viene presentata quando ancora non è stato approvato il Rendiconto di gestione 2017 per cui non si dispone del dato dell'avanzo di amministrazione del 2017 accertato ai sensi di legge.

Tuttavia nel primo esercizio del bilancio di previsione 2018/2020 è stato iscritto avanzo di amministrazione per un importo complessivo di € 291.940,00 così suddiviso:

- € 118.000,00 relativo a quote accantonate derivanti dal Fondo accantonamento contenzioso e destinate alla copertura di un Fondo rischi da contenzioso (cap. 10181002/1) per € 100.000,00 e per € 18.000,00 alla copertura di eventuali debiti fuori bilancio (cap. 10120802/1);
- € 173.940,00 relativo a quote vincolate risultanti dall'ultimo consuntivo approvato e dalla tabella del risultato presunto di amministrazione allegata al bilancio di previsione, ai sensi e nel rispetto di quanto stabilito dall'art. 187, comma 3, del D. lgs. n. 267/2000 destinati alle seguenti spese vincolate:
  - € 3.000,00 al Fondo incentivo progettazioni UTC (cap. 10160308/1);
  - € 6.000,00 a contributi per valorizzazioni beni di interesse religioso (cap. 20120101/1);
  - € 3.500,00 a acquisto di attrezzature per uffici (cap. 20130501/1);
  - € 35.000,00 a manutenzione beni destinati ad uso pubblico (cap. 20150102/1);
  - € 18.000,00 a ristrutturazione immobili comunali (cap. 20150126/1);
  - € 3.000,00 a Fondo incent.progett. UTC x acquisto macchine d'ufficio (cap. 20160501/1);
  - € 32.640,00 a incarichi professionali esterni per progettazione OO.PP. (cap. 20160601/1);
  - € 32.800,00 a ristrutturazione palestra comunale (cap. 20620102/1);
  - € 40.000,00 a lavori manutenzione rete idrica e depuratore (cap. 20910101/1).

#### **Interventi programmati per spese di investimento finanziati col ricorso al debito e con le risorse disponibili**

In relazione all'elenco degli interventi programmati per spese di parte capitale si rimanda a quanto contenuto nel Documento Unico di Programmazione (DUP), con particolare riferimento alla programmazione dei lavori pubblici.

#### **Fondo Pluriennale vincolato**

Non sussiste FPV nel bilancio di previsione per il triennio 2018/2020 in quanto non si è proceduto ancora all'operazione di riaccertamento ordinario dei residui attivi e passivi da inserire nel Rendiconto di gestione 2017.

#### **Elenco delle garanzie principali o sussidiarie prestate dall'ente a favore di enti e di altri soggetti ai sensi delle leggi vigenti**

Nessuna garanzia principale o sussidiaria è prestata dall'ente a favore di enti e di altri soggetti ai sensi delle leggi vigenti.



**Oneri e gli impegni finanziari stimati e stanziati in bilancio, derivanti da contratti relativi a strumenti finanziari derivati o da contratti di finanziamento che includono una componente derivata**

L'ente non ha in essere contratti relativi a strumenti finanziari derivati o contratti di finanziamento che includono una componente derivata.

**Ricorrenza di entrate e spese**

Il "Principio contabile applicato concernente la programmazione di bilancio", allegato n.4/1 al d.lgs. n.118/2011, stabilisce, al punto 6.11.3, che la nota integrativa analizza l'articolazione e la relazione tra le entrate e le spese ricorrenti e quelle non ricorrenti. Nello specifico le entrate sono distinte in ricorrenti e non ricorrenti a seconda se l'acquisizione dell'entrata sia prevista a regime ovvero limitata ad uno o più esercizi, e le spese sono distinte in ricorrente e non ricorrente, a seconda se la spesa sia prevista a regime o limitata ad uno o più esercizi.

Sono, in ogni caso, da considerarsi non ricorrenti le entrate riguardanti:

- a) donazioni, sanatorie, abusi edilizi e sanzioni;
- b) condoni;
- c) gettiti derivanti dalla lotta all'evasione tributaria;
- d) entrate per eventi calamitosi;
- e) alienazione di immobilizzazioni;
- f) le accensioni di prestiti;
- g) i contributi agli investimenti, a meno che non siano espressamente definitivi "continuativi" dal provvedimento o dalla norma che ne autorizza l'erogazione.

Sono, in ogni caso, da considerarsi non ricorrenti, le spese riguardanti:

- a) le consultazioni elettorali o referendarie locali,
- b) i ripiani disavanzi pregressi di aziende e società e gli altri trasferimenti in c/capitale,
- c) gli eventi calamitosi,
- d) le sentenze esecutive ed atti equiparati,
- e) gli investimenti diretti,
- f) i contributi agli investimenti.

Alla luce di quanto sopra, tra le entrate non ricorrenti di parte corrente si evidenziano:

DENOMINAZIONE ENTRATA	2018	2019	2020
Lotta all'evasione tributaria (IMU/TARSU)	€ 150.000,00	€ 150.000,00	€ 150.000,00
Sanzioni a ruolo Codice della Strada (oltre media quinquennale)	€ 65.000,00	€ 65.000,00	€ 65.000,00
Trasferimenti per consultazioni elettorali	€ 33.000,00	€ 33.000,00	€ 33.000,00

Per quanto riguarda la voce relativa alle Sanzioni iscritte a ruolo relative alle violazioni al C.d.S. è stata iscritta come entrata non ricorrente la parte eccedente la media delle somme iscritte a ruolo relative agli ultimi cinque anni (2010-2014) pari ad € 125.000,00, così come indicato anche dalla Corte dei Conti nella deliberazione n. 22/2016.

La voce relativa ai trasferimenti per consultazioni elettorali è iscritta al capitolo 2012 art. 1.





Tra le spese non ricorrenti di parte corrente si evidenziano:

DENOMINAZIONE SPESA	2018	2019	2020
Spese per liti ed arbitraggi	€ 22.000,00	€ 48.000,00	€ 55.000,00
Spese per contenziosi	€ 136.000,00	€ 30.000,00	€ 30.000,00
Contributi x iniziative eccezionali culturali e sportive	€ 35.000,00	€ 14.000,00	€ 6.000,00
T.F.M. ex Sindaco	€ 10.000,00	€ 0,00	€ 0,00
Arretri Indennità vacanza contrattuale	€ 0,00	€ 15.350,00	€ 0,00
Arretri nuovo CCNL	€ 24.412,36	€ 7.000,00	€ 0,00
Spese per consultazioni elettorali	€ 33.000,00	€ 33.000,00	€ 33.000,00

I contributi per iniziative culturali e sportive attengono a organizzazioni di fiere e sagre per la promozione agricola e contributi una tantum da concedere per manifestazioni culturali e sportive in genere.

**ELENCO DELLE PARTECIPAZIONI POSSEDUTE CON L'INDICAZIONE DELLA RELATIVA QUOTA PERCENTUALE**

Ragione sociale	Sito web della società	%	Attività svolta	Risultati di bilancio 2014	Risultati di bilancio 2015	Risultati di bilancio 2016
GAL Sicani Soc. Coop. a r.l.	<a href="http://www.galsicani.eu">www.galsicani.eu</a>	2,500	Sostegno sviluppo locale.	€ 212,00	n.d.	€ 559,00.
Terre del Gattopardo Soc. Cons. a r.l.		1,270	Valorizzazione patrimonio naturale e culturale e potenziamento ambiente economico.	- € 189,00	- € 470,00	- € 2.547,00
Alto Belice Corleonese S.p.A.	<a href="http://www.altobelicecorleonese.com">www.altobelicecorleonese.com</a>	5,000	Promozione attività del Patto per l'Occupazione per lo sviluppo e la promozione sociale.	€ 1.909,00	€ 3.067,00	€ 1.174,00
S.R.R. Palermo Prov. Ovest S.C.p.A.	<a href="http://www.srrpaovest.it">www.srrpaovest.it</a>	3,649	Attività di organizzazione territoriale del servizio di gestione integrata dei rifiuti urbani.	0,00	€ 56,00	€ 317,00

**Altre informazioni**

**Situazione di cassa.** Anche per gli enti locali la crisi economica ha aumentato le difficoltà di riscossione dei crediti. Il Comune di Bisacchino non ha una buona situazione di cassa, infatti, negli ultimi anni ha dovuto spesso ricorrere all'anticipazione di tesoreria, con aggravio degli interessi passivi pagati sulla stessa.



**Vincoli di finanza pubblica.** La Legge 28 dicembre 2015, n. 208 (legge di stabilità 2016), confermata dalla Legge di bilancio 2018 (Legge 27/12/2017 n. 205), ha previsto nuove regole di finanza pubblica per gli enti territoriali che sostituiscono la disciplina del patto di stabilità interno degli enti locali e i previgenti vincoli delle regioni a statuto ordinario.

Nello specifico, a decorrere dal 2016 e fino all'attuazione della legge n. 243 del 2012, agli enti territoriali viene richiesto di conseguire un saldo non negativo, in termini di competenza, tra le entrate finali e le spese finali (articolo 1, commi 463 e seguenti della legge n. 232/2016).

La nuova disciplina prevede che, per la determinazione del saldo valido per la verifica del rispetto dell'obiettivo di finanza pubblica, le entrate finali sono quelle ascrivibili ai titoli 1, 2, 3, 4 e 5 degli schemi di bilancio previsti dal Decreto Legislativo 23 giugno 2011, n. 118, mentre le spese finali sono quelle di cui ai titoli 1, 2, 3 del medesimo schema di bilancio.

Viene, inoltre, specificato che, anche per il triennio 2018/2020, nelle entrate finali e nelle spese finali in termini di competenza è considerato il Fondo pluriennale vincolato, di entrata e di spesa, al netto della quota riveniente dal ricorso all'indebitamento.

Tra le spese che concorrono a determinare il saldo valido per la verifica del rispetto dell'obiettivo di finanza pubblica vengono sottratti: il fondo crediti di dubbia esigibilità, il fondo contenzioso e gli altri fondi spese e rischi futuri destinati a confluire nel risultato di amministrazione.

Il prospetto di verifica del rispetto dei vincoli di finanza pubblica del nostro Ente per il bilancio di previsione 2018-2020 è allegato al Bilancio stesso ed è il seguente:




**BILANCIO DI PREVISIONE** Allegato n.9 - Bilancio di Previsione  
**PROSPETTO VERIFICA RISPETTO DEI VINCOLI DI FINANZA PUBBLICA**  
 da allegare al bilancio di previsione

EQUILIBRIO DI BILANCIO DI CUI ALL'ART. 9 DELLA LEGGE N. 243/2012		COMPETENZA 2018	COMPETENZA 2019	COMPETENZA 2020
A1) Fondo pluriennale vincolato di entrata per spese correnti (dal 2020 quota finanziata da entrate finali)	(+)	0,00	0,00	0,00
A2) Fondo pluriennale vincolato di entrata in conto capitale al netto delle quote finanziate da debito (dal 2020 quota finanziata da entrate finali)	(+)	0,00	0,00	0,00
A3) Fondo pluriennale vincolato di entrata per partite finanziarie (dal 2020 quota finanziata da entrate finali)	(+)	0,00	0,00	0,00
A) Fondo pluriennale vincolato di entrata (A1 + A2 + A3)	(+)	0,00	0,00	0,00
B) Titolo 1 - Entrate correnti di natura tributaria, contributiva e perequativa	(+)	2.171.000,00	2.171.000,00	2.171.000,00
C) Titolo 2 - Trasferimenti correnti validi ai fini dei saldi finanza pubblica	(+)	1.754.886,00	1.624.900,00	1.624.900,00
D) Titolo 3 - Entrate extratributarie	(+)	1.236.410,00	1.212.050,00	1.212.050,00
E) Titolo 4 - Entrate in c/capitale	(+)	635.627,15	125.000,00	125.000,00
F) Titolo 5 - Entrate da riduzione di attività finanziarie	(+)	0,00	0,00	0,00
G) SPAZI FINANZIARI ACQUISITI (1)	(+)	0,00	0,00	0,00
H1) Titolo 1 - Spese correnti al netto del fondo pluriennale vincolato	(+)	4.843.915,89	4.319.035,89	4.336.922,47
H2) Fondo pluriennale vincolato di parte corrente (dal 2020 quota finanziata da entrate finali)	(+)	0,00	0,00	0,00
H3) Fondo crediti di dubbia esigibilità di parte corrente	(-)	140.910,22	159.698,25	178.488,28
H4) Fondo contenzioso (destinato a confluire nel risultato di amministrazione)	(-)	0,00	0,00	0,00
H5) Altri accantonamenti (destinati a confluire nel risultato di amministrazione)(2)	(-)	100.000,00	0,00	0,00
H) Titolo 1 - Spese correnti valide ai fini dei saldi di finanza pubblica (H=H1+H2-H3-H4-H5)	(-)	4.603.005,66	4.159.337,64	4.158.438,19
I1) Titolo 2 - Spese in c/capitale al netto del fondo pluriennale vincolato	(+)	1.018.067,15	580.500,00	628.011,53
I2) Fondo pluriennale vincolato in c/capitale al netto delle quote finanziate da debito (dal 2020 quota finanziata da entrate finali)	(+)	0,00	0,00	0,00
I3) Fondo crediti di dubbia esigibilità in c/capitale	(-)	0,00	0,00	0,00
I4) Altri accantonamenti (destinati a confluire nel risultato di amministrazione)(2)	(-)	0,00	0,00	0,00
I) Titolo 2 - Spese in c/capitale valide ai fini dei saldi di finanza pubblica (I=I1+I2-I3-I4)	(-)	1.018.067,15	580.500,00	628.011,53
L1) Titolo 3 - Spese per incremento di attività finanziaria al netto del fondo pluriennale vincolato	(+)	0,00	0,00	0,00
L2) Fondo pluriennale vincolato per partite finanziarie (dal 2020 quota finanziata da entrate finali)	(+)	0,00	0,00	0,00
L) Titolo 3 - Spese per incremento di attività finanziaria (L=L1 + L2)	(-)	0,00	0,00	0,00
M) SPAZI FINANZIARI CEDUTI(1)	(-)	0,00	0,00	0,00
(N) EQUILIBRIO DI BILANCIO AI SENSI DELL'ARTICOLO 9 DELLA LEGGE N. 243/2012 (3) (N=A+B+C+D+E+F+G-H-I-L-M)		175.850,34	393.112,36	345.502,28

1) Gli spazi finanziari acquisiti o caduti attraverso i patti regionalizzati e nazionali sono disponibili all'indirizzo <http://www.rgs.mef.gov.it/VERSIONE-V> - Sezione "Pareggio bilancio e Patto stabilità" e all'interno dell'applicativo del pareggio al modello VARPATTI. Nelle mire della formalizzazione dei patti regionali e nazionali, non è possibile indicare gli spazi che si prevede di acquisire. Indicare solo gli spazi che si intende cedere.

2) I fondi di riserva e i fondi speciali non sono destinati a confluire nel risultato di amministrazione.

3) L'ente è in equilibrio di bilancio ai sensi dell'articolo 9 della legge n. 243 del 2012 se la somma algebrica degli addendi del prospetto, da (A) a (M) è pari a 0 o positivo, salvo gli enti cui è richiesto di conseguire un saldo positivo, che sono in equilibrio se presentano un risultato pari o superiore al saldo positivo richiesto.


Dott.ssa Ciulla Paola  




**Previsione esercizi successivi al 2018 (2019-2020).** Con il sistema armonizzato il bilancio per gli anni successivi al primo assume un'importanza maggiore che in passato poiché:

- ✓ l'esercizio provvisorio si basa sul secondo esercizio del bilancio e non sugli stanziamenti definiti dell'esercizio precedente;
- ✓ i nuovi principi contabili, in base ai quali accertamenti ed impegni si imputano negli esercizi in cui sono esigibili, richiedono maggiormente di impegnare il bilancio degli anni successivi;
- ✓ in un contesto di risorse in diminuzione, il bilancio 2019-2020 è in grado di evidenziare in anticipo le difficoltà che l'ente potrebbe incontrare in futuro e dovrebbe essere utilizzato in chiave programmatica per assumere decisioni e proporre soluzioni che comunque richiedono tempo per essere attuate;

Bisacchino, 19-06-2018

  
**Il Responsabile del Settore Finanziario**  
(Dott.ssa Paola Ciulla)  
*Paola Ciulla*